

INSTITUTO TECNICO NACIONAL DE COMERCIO – “SIMON RODRIGUEZ” DE CALI
NIT 800.248.004-7

CERTIFICACION DE LOS ESTADOS FINANCIEROS

Los suscritos Representante Legal y, el Contador Público, en cumplimiento de las Resoluciones 411 de 29 de noviembre de 2023 y 038 del 13 de febrero de 2024, expedidas por la contaduría General de la Nación;

CERTIFICAN:

Que los saldos reflejados en los Estados Financieros del Instituto Técnico Nacional de Comercio Simón Rodríguez de Cali, INTENALCO, con corte al 30 de Septiembre de 2025, fueron tomados fielmente de los libros de contabilidad, generados por el Sistema Integrado de Información Financiera - SIIF Nación, presentando razonablemente la situación financiera de la Entidad.

Que la información fue preparada y presentada de acuerdo con los criterios de reconocimiento, medición, revelación y presentación establecidos en el marco Normativo para Entidades del Gobierno, de tal manera que la información financiera atiende a las características cualitativas y cuantitativas definidas por la Contaduría General de la Nación.


Garantizamos la existencia de los activos, pasivos, patrimonio, ingresos, gastos registrados en los libro mayor y balance, libro diario que se encuentran en el aplicativo SIIF Nación. Así como sus derechos y obligaciones registrados de acuerdo con corte de los documentos.

La Institución ha dado estricto y oportuno cumplimiento al pago de los aportes al sistema de Seguridad Social Integral y aportes parafiscales, de acuerdo con las normas vigentes.

La presente se expide en Cali V. a los 28 días del mes de octubre de 2025.



NEYL GRISALES ARANA
RECTOR
Representante Legal




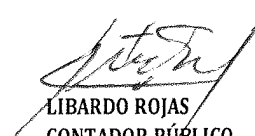
LIBARDO ROJAS SUAREZ
CONTADOR PUBLICO
T.P. 20584-T

INSTITUTO TECNICO NACIONAL DE COMERCIO "SIMON RODRIGUEZ" DE CALI
NIT. 800.248.004-7
ESTADO DE SITUACIÓN FINANCIERA
AL 30 DE SEPTIEMBRE DEL 2025
EN PESOS

ACTIVO	TOTALES	%	PASIVO	TOTALES	%
ACTIVO CORRIENTE			PASIVO CORRIENTE		
EFFECTIVO	369.753.470,11	0,94	A CORTO PLAZO		
Caja Menor	0		Proveedores	263.457.924,00	0,67
DEPÓSITOS EN INSTITUCIONES FINANCIERAS	369.753.470,11		Recursos a Favor de Terceros	7.976.285,34	0,02
DEUDORES	565.802.210,30	1,44	Desctos de Nómina	30.226.074,00	0,08
Servicios Educativos	507.848.076,80		Retenciones en la Fuente por pag.	16.575.978,57	0,04
Anticipo o Saldos a Favor por Impues	0,00		Impuesto al Valor agregado - IVA	32.630.125,00	
Otras Ctas por Cobrar	57.954.133,50		Otras Ctas por Pagar	0,00	0,00
			Beneficios a los Empleados	739.751.918,00	1,89
TOTAL ACTIVO CORRIENTE	935.555.680,41	2,38	TOTAL PASIVO CORRIENTE	1.090.618.304,91	2,78
ACTIVO NO CORRIENTE			PASIVO NO CORRIENTE		
PROPIEDAD PLANTA Y EQUIPO	37.682.417.482,22	96,05	A LARGO PLAZO		
Terrenos	2.323.605.800,00		Otras Provisiones	250.000.000,00	0,64
Construcciones en Curso	17.783.110.953,41		TOTAL PASIVO LARGO PLAZO	250.000.000,00	0,64
Bienes muebles en bodega	0,00		TOTAL PASIVO	1.340.618.304,91	3,42
Edificios	18.046.105.004,34				
Redes, Líneas y Cables	157.068.776,00				
Maquinaria y Equipo	26.653.756,00				
Muebles y Enseres	1.078.962.415,00				
Equipo de Comunicación y Computo	2.583.623.734,00				
Equipo de Transporte	138.251.448,47				
Depreciación, Deterioro Acumulado	-4.454.964.405,00				
	615.003.624,43	1,57			
OTROS ACTIVOS			PATRIMONIO PUBLICO		
Bienes y Serv.Pag.x Anticipado	1.412.500,00		PATRIMONIO INSTITUCIONAL		
Avances y Anticipos	100.087.765,00		Capital Fiscal	17.524.852.100,60	44,67
Rec.Entregados en Admón	442.586.398,26		Resultado Ejercicios Anteriores	20.359.968.805,35	51,90
Intangibles	490.886.005,65		Superávit o Déficit del Ejercicio	7.537.576,20	0,02
Amortización acumulada	-419.969.044,48				
TOTAL ACTIVO NO CORRIENTE	38.297.421.106,65	97,62	TOTAL PATRIMONIO PUBLICO	37.892.358.482,15	96,58
TOTAL ACTIVO	39.232.976.787,06	100,00	TOTAL PASIVO + PATRIMONIO	39.232.976.787,06	100,00


NEYL GRIZALES ARANA
 RECTOR


FERNANDO YARPAZ
 VICERECTOR ADMINISTRATIVO Y FINANCIERO


LIBARDO ROJAS
 CONTADOR PÚBLICO
 T.P. 20584-T

INSTITUTO TECNICO NACIONAL DE COMERCIO "SIMON RODRIGUEZ" DE CALI.
NIT. 800.248.004-7
**ESTADO DE RESULTADOS
AL 30 DE SEPTIEMBRE DEL 2025**
En pesos

<u>INGRESOS</u>	SUBTOTALES	SUBTOTALES	%
<u>Servicios Educativos</u>		5.185.467.358,00	23,96
Venta de Servicios Recursos Administrados	5.185.467.358,00		
Devoluciones, Rebajas y Descuentos	0,00		
<u>Operaciones Interinstitucionales</u>		16.452.395.286,72	76,04
Aportes y Traspaso de Fondos Recibidos (Funcionamiento)	6.915.724.312,00		
Inversión	9.381.326.618,72		
Operaciones Sin Flujo de Efectivo	155.344.356,00		
<u>TOTAL INGRESOS</u>		<u>21.637.862.644,72</u>	<u>100,00</u>
<u>GASTOS DE ADMINISTRACIÓN Y OPERACIÓN</u>			
<u>Servicios Educativos</u>		20.715.550.817,87	95,77
Sueldos y Salarios	8.011.355.381,10		
Contribuciones Efectivas	1.209.233.895,00		
Aportes sobre la Nómina	83.554.600,00		
Prestaciones Sociales	1.394.691.688,08		
Gastos Diversos	480.000.000,00		
Gastos Generales	9.395.852.050,90		
Impuestos, Contribuciones y Tasas	140.863.202,79		
<u>Deterioro, Depreciaciones y Amortizaciones</u>		736.844.202,16	3,41
Depreciaciones	661.606.763,00		
Amortizaciones	75.237.439,16		
<u>Otros Gastos</u>		177.930.048,49	0,82
Gastos Financieros	1.337.585,00		
Gastos Diversos	94.432.179,00		
Devoluciones, Rebajas y Descuentos	3.631.193,00		
Costos y Gastos por Distribuir	78.529.091,49		
<u>TOTAL GASTOS</u>		<u>21.630.325.068,52</u>	<u>100,00</u>
<u>SUPERAVIT O DEFICIT DEL EJERCICIO</u>		<u>7.537.576,20</u>	<u>0,03</u>

NEYL GRIZALES ARANA
RECTOR
FERNANDO YARPAZ
VICERRECTOR ADTIVO Y FINAN.
LIBARDO ROJAS SUAREZ
CONTADOR PÚBLICO
T.P. 20584-T

INSTITUTO TECNICO NACIONAL DE COMERCIO " SIMON RODRIGUEZ" DE CALI
NIT: 800.248.004 - 7
ESTADO DE SITUACION FINANCIERA
COMPARATIVO AL 30 SEPTIEMBRE DE 2025 - SEPTIEMBRE 30 DE 2024
Valores Expresado en pesos Colombianos

ACTIVO CORRIENTE	NOTAS	SEPTIEMBRE 30 2025	SEPTIEMBRE 30 2024	VARIACION	
				ABSOLUTA	PORCENTUAL
EFFECTIVO Y EQUIVALENTES AL EFFECTIVO					
Caja Menor		0,00	5.000.000,00	-5.000.000	-100,00
DEPOSITO EN INSTITUC.FINANCI	1.10	369.753.470,11	184.223.064,73	185.530.405,38	100,71
Total Efectivo		369.753.470,11	189.223.064,73	180.530.405,38	95,41
CUENTAS POR COBRAR					
Servicios Educativos	1.3.17	507.848.076,80	0,00	507.848.076,80	100,00
Otras Cuentas por cobrar	1.3.84	57.954.133,50	76.314.892,38	-18.360.758,88	-24,06
Total Deudores		565.802.210,30	76.314.892,38	489.487.317,92	641,40
TOTAL ACTIVO CORRIENTE		935.555.680,41	265.537.957,11	670.017.723,30	252,32
ACTIVO NO CORRIENTE					
PROPIEDAD PLANTA Y EQUIPO					
Terreno	1.6.05	2.323.605.800,00	2.323.605.800,00	0,00	0,00
Construcciones en Curso	1.6.15	17.783.110.953,41	13.065.822.216,94	4.717.288.736,47	36,10
Bienes Muebles en Bodega	1.6.35	0,00	0,00	0,00	100,00
Edificio - Casas	1.6.40	18.046.105.004,34	18.046.105.004,34	0,00	0,00
Redes, Lineas, y cables	1.6.50	157.068.776,00	157.228.776,00	-160.000,00	-0,10
Maquinaria Y Equipo	1.6.55	26.653.756,00	26.653.756,00	0,00	0,00
Muebles y Enseres	1.6.65	1.078.962.415,00	1.061.111.578,00	17.850.837,00	1,68
Equipo de Comunicación y Comput	1.6.70	2.583.623.734,00	1.777.506.293,57	806.117.440,43	45,35
Equipo de Transporte	1.6.75	138.251.448,47	174.251.448,47	-36.000.000,00	-20,66
Depreciacion Acumulada	1.6.85	-4.454.964.405,00	-3.747.910.571,00	-707.053.834,00	18,87
TOTAL PROPIEDAD PLANTA Y EQUIPO		37.682.417.482,22	32.884.374.302,32	4.798.043.179,90	14,59
OTROS ACTIVOS					
Bienes Historicos y culturales	1.7	0,00	0,00	0,00	0,00
Bienes y servicios pagados por anti	1.9.05	1.412.500,00	65.940.540,17	-64.528.040,17	100,00
Servicios Pagados por Anticipado	1.9.06	100.087.765,00	5.720.381.120,54	-5.620.293.355,54	-98,25
Recursos Entregados en Adminsitru	1.9.08	442.586.398,26	1.859.236.816,44	-1.416.650.418,18	-76,20
Intangibles - Licencias	1.9.70	490.886.005,65	372.348.538,40	118.537.467,25	31,84
Amortizacion Acumulada de activo.	1.9.75	-419.969.044,48	-311.161.055,33	-108.807.989,15	34,97
TOTAL OTROS ACTIVOS		615.003.624,43	7.706.745.960,22	-7.091.742.335,79	-92,02
TOTAL ACTIVO NO CORRIENTE		38.297.421.106,65	40.591.120.262,54	-2.293.699.155,89	-565,07%
TOTAL ACTIVO		39.232.976.787,06	40.856.658.219,65	-1.623.681.432,59	-397,41%

Todo documento público se encuentra exento de sellos según decreto 2150 del 5/12/1995

INSTITUTO TÉCNICO NACIONAL DE COMERCIO "SIMÓN RODRÍGUEZ"

ESTABLECIMIENTO PÚBLICO DEL ORDEN NACIONAL - NIT 800.248.004-7

EDUCACIÓN SUPERIOR Y EDUCACIÓN PARA EL TRABAJO Y DESARROLLO HUMANO

Avenida 4 Norte No. 34AN - 18 B/ Prados del Norte. PBX: 655 3333


 Página Web: www.intenalco.edu.co - Email: atencionalciudadano@intenalco.edu.co

Vigilada Mineducación

PASIVO CORRIENTE	NOTAS	SEPTIEMBRE 30	SEPTIEMBRE 30 2024	VARIACION	
		2025		ABSOLUTA	PORCENTUAL
A CORTO PLAZO					
Adquisicion de Bienes y Servicios N	2.4.01	263.457.924,00	17.619.809,26	245.838.114,74	1.395,24
Recaudos a favor de Terceros	2.4.07	7.976.285,34	576.066.706,84	-568.090.421,50	-98,62
Descuentos de Nomina	2.4.24	30.226.074,00	38.261.083,00	-8.035.009,00	-21,00
Retenciones en la fuente por pagar	2.4.36	16.575.978,57	3.367.272,57	13.208.706,00	392,27
Impuesto al Valor agregado IVA	2.4.45	32.630.125,00	0,00	32.630.125,00	100,00
Otras Cuentas por Pagar -impuestc	2.4.90	0,00	3.877.914,74	-3.877.914,74	-100,00
Beneficios a Empleados	2.5.11	739.751.918,00	1.202.449.714,47	-462.697.796,47	-38,48
TOTAL PASIVO CORRIENTE		1.090.618.304,91	1.841.642.500,88	-751.024.195,97	-40,78
PASIVO NO CORRIENTE					
Otras Provisiones	2.7.90	250.000.000,00	250.000.000,00	0,00	0,00
TOTAL PASIVO		1.340.618.304,91	2.091.642.500,88	-751.024.195,97	-35,91
PATRIMONIO PUBLICO					
PATRIMONIO INSTITUCIONAL					
CAPITAL FISCAL	3.1.05.06	17.524.852.100,60	17.524.852.100,60	0,00	0,00
Resultados de Ejercicios Anteriores	3.1.09.01	20.359.968.805,35	18.669.201.842,30	1.690.766.963,05	9,06
Resultados del Ejercicio	3.1.10.01	7.537.576,20	2.570.961.775,87	-2.563.424.199,67	-99,71
TOTAL PATRIMONIO PUBLICO		37.892.358.482,15	38.765.015.718,77	-872.657.236,62	-225,11%
TOTAL PASIVO + PATRIMONIO PUB.		39.232.976.787,06	40.856.658.219,65	-1.623.681.432,59	-397,41%


NEYL GRISALES ARANA
 RECTOR
 REPRESENTANTE LEGAL


FERNANDO YARPAZ
 VICERECTOR ADMINISTRATIVO
 Y FINANCIERO



LIBARDO ROJAS SUAREZ
 Contador
 TP. 20584 -T

INSTITUTO TECNICO NACIONAL DE COMERCIO " SIMON RODRIGUEZ" DE CALI
NIT: 800.248.004 - 7
ESTADO DE RESULTADOS
COMPARATIVO AL 30 SEPTIEMBRE DE 2025 - 30 DE SEPTIEMBRE DE 2024
Valores Expresado en pesos Colombianos

INGRESOS	NOTAS	SEPTIEMBRE 30 2025	SEPTIEMBRE 30 2024	VARIACION ABSOLUTA	VARIACION N %
<i>Servicios Educativos</i>					
<i>Venta de Servicios Recursos Adminis</i>	4.3.05	5.185.467.358,00	3.904.021.136,00	1.281.446.222,00	32,82
TOTAL SERVICIOS EDUCATIVOS		5.185.467.358,00	3.904.021.136,00	1.281.446.222,00	32,82
<i>Operaciones Interinstitucionales</i>					
<i>Aportes y Traspaso de Fondos Recib</i>	4.7.05.08	6.915.724.312,00	6.502.876.016,80	412.848.295,20	6,35
<i>Inversiones</i>	4.7.05.10	9.381.326.618,72	7.800.974.455,95	1.580.352.162,77	20,26
<i>Operaciones Sin flujo de efectivo</i>	4.7.22	155.344.356,00	211.247.700,00	-55.903.344,00	-26,46
Total Operaciones Interinstitucionales		16.452.395.286,72	14.515.098.172,75	1.937.297.113,97	13,35
TOTAL INGRESOS		21.637.862.644,72	18.419.119.308,75	3.218.743.335,97	17,48
GASTOS DE ADMINISTRACION Y OPERACIÓN					
<i>Servicios Educativos</i>					
<i>Sueldos y Salarios</i>	5.1.01	8.011.355.381,10	6.679.358.662,01	1.331.996.719,09	19,94
<i>Contribuciones Efectivas</i>	5.1.03	1.209.233.895,00	769.008.852,00	440.225.043,00	57,25
<i>Aportes a la Nomina</i>	5.1.04	83.554.600,00	64.625.196,00	18.929.404,00	29,29
<i>Prestaciones Sociales</i>	5.1.07	1.394.691.688,08	1.460.435.205,98	-65.743.517,90	-4,50
<i>Gastos de personal diversos</i>	5.1.08	480.000.000,00	3.555.955,00	476.444.045,00	13.398,48
<i>Gastos Generales</i>	5.1.11	9.395.852.050,90	5.803.421.749,13	3.592.430.301,77	61,90
<i>Impuestos, contribuciones y tasas</i>	5.1.20	140.863.202,79	107.549.110,00	33.314.092,79	30,98
Total Servicios Educativos		20.715.550.817,87	14.887.954.730,12	5.827.596.087,75	39,14
<i>Provisiones ,Depreciaciones y Amortizaciones</i>					
<i>Depreciaciones Propiedad p. y equip</i>	5.3.60	661.606.763,00	686.492.094,00	-24.885.331,00	-3,62
<i>Depreciacion de Bienes de Uso Publi</i>	5.3.64	0,00	3.654.308,00	-408.487,50	-11,18
<i>Amortizaciones intangibles</i>	5.3.66	75.237.439,16	70.752.323,76	4.485.115,40	6,34
Provisiones ,Depreciaciones y Amortizacion		736.844.202,16	760.898.725,76	-20.808.703,10	-2,73
<i>Otros gastos</i>					
<i>Financieros</i>	5.8.0.4	1.337.585,00	177.900,00	1.159.685,00	651,87
<i>Gastos Diversos</i>	5.8.90	94.432.179,00	168.779.532,00	-74.347.353,00	-44,05
<i>Devoluciones, descuentos en venta de servicios</i>	5.8.95	3.631.193,00	30.346.645,00	-26.715.452,00	-88,03
<i>Costos y gastos de servicios educati</i>	5.8.97	78.529.091,49	0,00	78.529.091,49	100,00
Financieros y Gastos Diversos		177.930.048,49	199.304.077,00	-21.374.028,51	-10,72
TOTAL GASTOS		21.630.325.068,52	15.848.157.532,88	5.785.413.356,14	36,51
SUPERAVIT O DEFICIT DEL EJERCICIO		7.537.576,20	2.570.961.775,87	-2.563.424.199,67	-99,71


NEYL GRISALES ARANA
 RECTOR
 REPRESENTANTE LEGAL


FERNANDO YARPAZ
 VICERRECTOR ADITIVO Y FINANCIERO


LIBARDO ROJAS SUAREZ
 CONTADOR PUBLICO
 T.P.20584-T

INSTITUTO TECNICO NACIONAL DE COMERCIO " SIMON RODRIGUEZ" DE CALI
 NIT: 800.248.004 - 7

ESTADO DE CAMBIOS EN EL PATRIMONIO
31 AGOSTO 2025 - 31 AGOSTO 2024
Valores Expresado en Pesos Colombianos


PATRIMONIO	Nota	Saldos a		MOVIMIENTO		Saldos a
		AGOSTO 31 2024	Debito	Credito		AGOSTO 31 2025
<i>Capital Fiscal</i>	1	17.524.852.100,60		0,00		17.524.852.100,60
<i>Excedentes de Ejercicios Anteriores</i>	2	18.669.201.842,30		0,00	1.690.766.963,05	20.359.968.805,35
<i>Excedentes del Ejercicio</i>	3	2.570.961.775,87	2.570.961.775,87		7.537.576,20	7.537.576,20
<u>TOTAL PATRIMONIO PUBLICO</u>		38.765.015.718,77	2.570.961.775,87	1.698.304.539,25		37.892.358.482,15


NOTA. 1 Capital Fiscal - Corresponde al Patrimonio Acumulado de la Institución

Nota. 2 Excedentes de ejercicios Anteriores año 2018 al año 2025

Nota. 3 Excedentes del Presente Ejercicio 2025


NEYL GRISALES ARANA
 RECTOR
 REPRESENTANTE LEGAL


FERNANDO YARPAZ
 VICERECTOR ADMINISTRATIVO
 Y FINANCIERO


LIBARDO ROJAS SUAREZ
 CONTADOR PUBLICO T.
 TP.20.584-T

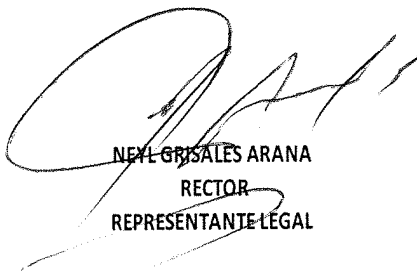
INSTITUTO TECNICO NACIONAL DE COMERCIO " SIMON RODRIGUEZ" DE CALI

NIT: 800.248.004 - 7


INDICADORES FINANCIEROS

ESTADOS FINANCIEROS AL 30 SEPTIEMBRE 2025 - 30 SEPTIEMBRE 2024

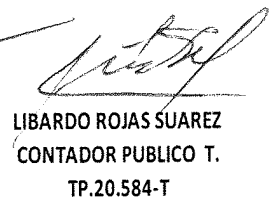
INDICADORES		FORMULAS	SEPTIEMBRE 30 2025	VARIACION	SEPTIEMBRE 30 2024	VARIACION
INDICADORES DE LIQUIDEZ	RAZON CORRIENTE	$\frac{\text{ACTIVOS CORRIENTES}}{\text{PASIVOS CORRIENTES}}$	$\frac{935.555.680}{1.090.618.305}$	0,86	$\frac{265.537.957}{1.841.642.501}$	0,14
SOLVENCIA	CAPITAL DE TRABAJO	ACTIVOS CTE.- PASIVO CTE	-155.062.625		-1.576.104.544	
INDICADORES DE ENDEUDAMIENTO	NIVEL DE ENDEUDAMIENTO	$\frac{\text{TOTAL PASIVO X 100}}{\text{TOTAL ACTIVO}}$	$\frac{1.340.618.305}{39.232.976.787}$	3,42	$\frac{2.091.642.501}{40.856.658.220}$	5,12
	APALANCAMIENTO TOTAL	$\frac{\text{TOTAL PASIVO X 100}}{\text{PATRIMONIO}}$	$\frac{1.340.618.305}{37.892.358.482}$	3,54	$\frac{2.091.642.501}{38.765.015.719}$	5,40
	CONCENTRACION DEL ENDEUDAMIENTO CORTO P	$\frac{\text{TOTAL PASIVO CORRIENTE*100}}{\text{TOTAL PASIVO}}$	$\frac{1.090.618.305}{1.340.618.305}$	81,35	$\frac{1.841.642.501}{2.091.642.501}$	88,05
	CONCENTRACION DEL ENDEUDAMIENTO LARGO P.	$\frac{\text{TOTAL PASIVO Largo Pl.*100}}{\text{TOTAL PASIVO}}$	$\frac{250.000.000}{1.340.618.305}$	18,65	$\frac{250.000.000}{2.091.642.501}$	11,95
MARGEN DE UTILIDAD NETA	MUN	$\frac{\text{Excedentes del Ejercicio}}{\text{Ingresos Totales}}$	$\frac{7.537.576}{21.637.862.645}$	0,03	$\frac{2.570.961.776}{18.419.119.309}$	13,96



NEYL GRISALES ARANA
 RECTOR
 REPRESENTANTE LEGAL



FERNANDO YARPÁZ
 VICERECTOR ADMINISTRATIVO
 Y FINANCIERO



LIBARDO ROJAS SUAREZ
 CONTADOR PUBLICO T.
 TP.20.584-T

INSTITUTO TECNICO NACIONAL DE COMERCIO SIMON RODRIGUEZ DE CALI
NIT.800.248.004

ESTADO DE FLUJO DE EFECTIVO
DESDE ENERO 1 AL 30 SEPTIEMBRE DE 2025
 (Valores expresados en pesos colombianos)

FLUJO DE EFECTIVO DE LAS ACTIVIDADES DE OPERACIÓN

Excedente Del Ejercicio	\$ 7.537.576
-------------------------	--------------

MOVIMIENTO DE PARTIDAS Que NO INVOLUCRAN EFECTIVO

Depreciación acumulada de propiedad planta y equipo	661.606.763
Amortización acumulada de intangibles	75.237.439

EFFECTIVO GENERADO EN LA OPERACIÓN	\$ 744.381.778
---	-----------------------

CAMBIO EN ACTIVOS Y PASIVOS

Aumento/Disminucion Servicios Educativos	-365.206.768
Aumento IVA devolucion Dian	(2.560.013)
Aumento y/o Disminución cuentas por pagar bienes y servicios Nal.	263.457.924
Aumento de recaudos a favor de terceros	(12.250.311)
Descuentos de nomina	29.635.609
Aumento y/o disminucion retenciones en la fuente y timbre	-87.066.595
Aumento beneficios a los empleados a corto plazo	614.009.739
Bienes y servicios pagados por anticipado	(100.087.765)
Recursos entregados en Administracion	-366.313.521
Incremento de Anticipos	-110.211.425

EFFECTIVO GENERADO CAMBIO EN ACTIVOS Y PASIVOS	-136.593.126
---	---------------------

EFFECTIVO GENERADO ACTIVIDADES DE LA OPERACIÓN	\$ 607.788.652
---	-----------------------

FLUJO DE EFECTIVO EN ACTIVIDADES DE INVERSIÓN

Adquisicion de PROPIEDAD Planta y Equipo	(488.958.147)
Muebles enseres y equipos de compucto	(488.958.147)

FLUJO NETO DE EFECTIVO EN ACTIVIDADES DE INVERSIÓN	(488.958.147)
---	----------------------

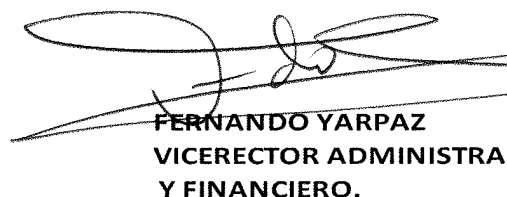
INCREMENTO(DISMINUCIÓN) NETO DEL EFECTIVO Y EQUIVALENTE A EFECTIVO	118.830.505
---	-------------

EFFECTIVO Y EQUIVALENTES A EFECTIVO AL INICIO DEL PERIODO	250.922.965
---	-------------


EFFECTIVO Y EQUIVALENTES A EFECTIVO AL FINAL DEL PERIODO	\$ 369.753.470
---	-----------------------



NEYL GRISALES ARANA
RECTOR
REPRESENTANTE LEGAL



FERNANDO YARPAZ
VICERECTOR ADMINISTRATIVO Y FINANCIERO.



LIBARDO ROJA
Contador
TP. 20584 - T

**INSTITUTO TECNICO NACIONAL DE COMERCIO SIMON RODRIGUEZ DE CALI.
INTENALCO**

**NOTAS A LOS ESTADOS FINANCIEROS
AL 30 DE SEPTIEMBRE DEL 2025
Expresada en pesos**

NOTA 1. ENTIDAD REPORTANTE

1.1. Identificación y funciones

El Instituto Técnico Nacional de Comercio Simón Rodríguez – INTENALCO, con NIT: 800.248.004-7, está ubicado en la ciudad de Cali, en la Av. 4 Norte No. 34AN -18 en el barrio Prados del Norte. Fue creado como Establecimiento Público con el Decreto No. 758 de 1989 en noviembre 16 de 1989, a partir del 3 de julio de 1998 el Decreto No. 1671 emanado de la Presidencia de la República, convirtió a INTENALCO en una Unidad Docente autorizada para adelantar programas de Educación Superior. La Ley 25 de 1987, en su Art. 2, estipula que la formación intermedia profesional, se denominará Formación Técnica profesional y conducirá al título de Técnico Profesional en la rama correspondiente. Este es el carácter académico que posee la institución en el momento.

A nivel técnico se tiene aprobado ante el ICFES y con registro aprobado ante el Ministerio de Educación los programas de:

- Técnico Profesional en Costos y Contabilidad
- Técnico Profesional en Procesos Administrativos
- Técnico Profesional en Procesos de Mercadeo
- Técnico Profesional en Operaciones de Comercio Exterior
- Técnico Profesional en Seguridad y Salud en el Trabajo
- Técnico Profesional en Procesos de Soldadura
- Técnico Profesional en Operaciones Logísticas
- Técnico Profesional en Procesos Viales y de Transporte

Dentro de la estructura de INTENALCO, como Instituto de Educación Superior, y mediante el Decreto No. 0844 de septiembre 22 de 1997, Emanado de la Gobernación del Valle, se le concede a INTENALCO autorización oficial para la prestación del servicio educativo No formal de carácter público, denominado Centro de Investigación y Extensión.

Mediante la Resolución No. 4143 de mayo 21 de 2010 de la Secretaría de Educación Municipal, estos programas fueron denominados como programas de Formación para el Trabajo y Desarrollo Humano, estos son:

- Técnico Auxiliar en Salud Oral
- Técnico Auxiliar en Servicios Farmacéuticos
- Técnico Auxiliar en Salud Pública
- Técnico Administrativo en Salud
- Técnico Auxiliar en Enfermería
- Técnico Auxiliar en Educación para la Primera Infancia
- Técnico Laboral en Recreación y Deporte

Adicionalmente se ofrecen cursos de extensión y se preparan capacitaciones y diplomados de acuerdo a las necesidades.

El 29 de diciembre del 2017 el Ministerio de Educación, mediante Resolución No. 29500, en su Art. 1 le fue ratificada la reforma estatutaria conducente a la redefinición de INTENALCO para el ofrecimiento de programas por ciclos propedéuticos.

El 17 de junio del 2020, mediante Resolución No. 009940, del Ministerio de Educación Nacional, resuelve: “OTORGAR el Registro Calificado por el término de siete (7) años, al programa de:

- Tecnología en Gestión de Mercadeo
- Tecnología en Gestión Contable y Tributaria
- Tecnología en Gestión de Comercio Exterior
- Tecnología en Gestión Empresarial.

1.2. Declaración de cumplimiento del marco normativo y limitaciones

En los últimos años, el Gobierno Nacional ha venido implementando una serie de medidas para la modernización de la Regulación Contable Pública y Privada de nuestro país. En el año de 2009, mediante la Ley 1314 se ordenó la convergencia de las normas de contabilidad, de información financiera y de aseguramiento de la información, hacia estándares internacionales de aceptación mundial con las mejores prácticas y con la rápida evolución de los negocios.

En el marco de la convergencia hacia estándares internacionales de información financiera, la CGN decidió efectuar una adopción indirecta de las Normas Internacionales de Contabilidad para el Sector Público (NICSP), a través del Consejo de Normas Internacionales de Contabilidad para el sector público (IPSASB, por sus siglas en inglés) con el propósito de avanzar en materia de rendición de cuentas, transparencia y comparabilidad; fijando criterios comunes y uniformes a nivel nacional.

En desarrollo de la Ley 1314 de 2009, el 8 de octubre de 2015, la CGN, expidió la resolución 533 de 2015, mediante la cual se incorpora como parte del Régimen de Contabilidad Pública, el Marco conceptual para la preparación y presentación de información financiera, las Normas para el reconocimiento, medición revelación y presentación de los hechos económicos, los procedimientos

contables, las guías de aplicación, el Catálogo General de Cuentas y la Nueva Doctrina Contable Pública.

El 6 de diciembre de 2016 la Contaduría General de la Nación emitió la resolución 693 por la cual se modifica el cronograma de aplicación del Marco Normativo para Entidades del Gobierno, el cual comprende dos periodos: Preparación obligatoria y primer periodo de aplicación. El periodo de preparación obligatoria es el comprendido entre la fecha de publicación de la resolución 693 y el 31 de diciembre del 2017, y el primer periodo de aplicación es el comprendido entre el 1 de enero de 2018 y el 31 de diciembre de 2018.

El 19 de mayo de 2017 la Contaduría General de la Nación emitió la resolución 182 por la cual se incorpora en los procedimientos transversales del Régimen de Contabilidad Pública, el procedimiento para la preparación y publicación de los informes financieros contables mensuales que deben publicarse de conformidad con la Ley 734 de 2002.

El 29 de noviembre de 2023, la Contaduría General de la Nación emitió la resolución 411, por la cual se establece la información a reportar, los requisitos, plazos, y características de envío a la Contaduría General de la Nación y se deroga la resolución 706 del 2016.

El 05 de noviembre del 2024, la Contaduría General de la Nación emitió la resolución 438, por la cual se modifica el Marco Conceptual para la Preparación y Presentación de Información Financiera, y las Normas para el Reconocimiento, Medición, Revelación y Presentación de los Hechos Económicos, del Marco Normativo para Entidades de Gobierno; siendo esta resolución la última versión actualizada del Marco Conceptual.

Dentro del plan de acción que INTENALCO ha desarrollado para la implementación del Nuevo Marco Normativo, cuenta con el Manual de Políticas Contables, aprobado mediante Resolución No. 303 del 2017, publicado en la página Institucional en la ruta Institucional / Información General/ Normativa / 2. Normativa / b. Manuales / Manuales de Calidad / GAF-MAN-01 Manual de Políticas Contables.

El Instituto Técnico Nacional de Comercio “Simón Rodríguez” de Cali INTENALCO ha aplicado las recomendaciones y normatividad expedida por la Contaduría General de la Nación, respecto a la depuración, reclasificación, y análisis de las cifras de los estados contables, las conciliaciones bancarias se realizan mensualmente; y se efectúan los ajustes a que haya lugar.

El Sistema Contable actual es operado a través del Ministerio de Hacienda, que de acuerdo al Decreto No. 2674 de diciembre de 2012, determina la implementación, operatividad, uso y aplicabilidad del Sistema Integrado de Información Financiera SIIF Nación, para todas las entidades que hacen parte del Presupuesto General de la Nación y como sistemas auxiliares contamos con el aplicativo CG-UNO, de Sistemas de Información Empresarial para los programas de Nómina, Activos Fijos, y Compra de Bienes y Servicios; y del Sistema SIGA, para el módulo de Cartera.

Para el reconocimiento de la Ejecución Presupuestal se utiliza como base tanto en los ingresos como en los gastos, la ley de presupuesto y el Decreto de Liquidación publicado cada año por el Señor presidente y el Congreso de la República; los cuales van amarrados al Plan Nacional de Desarrollo de la Institución.

La información registrada en este Sistema se hace en tiempo real, afectando el presupuesto y la información financiera y contable es fuente válida para el reporte de información de las diferentes entidades de control, el Ministerio de Educación Nacional y Planeación Nacional.

1.3 Base normativa y periodo cubierto

Los Estados Financieros son elaborados según el marco normativo para entidades del gobierno que se encuentran bajo el ámbito del Régimen de Contabilidad Pública, emitido por la Contaduría General de la Nación, de acuerdo a la Resolución 533 de 08 de octubre del 2015, modificada por la Resolución 693 del 2016.

De acuerdo con las disposiciones de la Contaduría General de la Nación, el Balance de Apertura - Convergencia, corresponde a los saldos finales a diciembre 31 del 2017; el periodo contable es de un año (de enero 01 a diciembre 31), se elabora cierre anual ingresos y gastos, se presenta balances mensuales informativos y balance trimestral a la Contaduría General de la Nación.

El juego completo de Estados Financieros presentados mensuales está compuesto por:

- Estado de Situación Financiera
- Estado de Resultados
- Estado de Cambios en el Patrimonio
- Estado de Flujo de Efectivo
- Indicadores Financieros
- Notas a los Estados Financieros
- Certificación del Representante Legal y del Contador.

Los Estados Financieros son revisados y aprobados por el señor rector, el señor vicerrector administrativo y financiero y el señor contador; y a nivel informativo se presentan al consejo directivo de acuerdo a las fechas programadas para la reunión.

Los Estados Financieros son publicados en la página web de la Institución, cumpliendo con la Resolución No. 182 de la Contaduría General de la Nación.

El periodo de presentación de esta información, corresponde al mes de septiembre del 2025.

Forma de Organización y/o Cobertura

INTENALCO, es una institución del Orden Nacional, adscrita al Ministerio de Educación Nacional, y los Estados Financieros que se presentan, no contienen, agregan o consolidan información de unidades dependientes, es decir no es agregador de información.

NOTA 2. BASES DE MEDICIÓN Y PRESENTACIÓN UTILIZADAS

2.1. Bases de medición

Las bases para medición el efectivo en caja y bancos se mide por el valor nominal, no hay restricciones que afecten los saldos en cuentas bancarias.

Las cuentas por cobrar se miden por su valor nominal o de factura y se aplica el deterioro a las cuentas por cobrar de los estudiantes que se retiran de la institución y no hay probabilidad de recuperación, se registra el deterioro de cartera al gasto contra la cuenta por cobrar, quedando en la historia del estudiante el saldo no cancelado.

La cuenta de propiedad planta y equipo y diferidos se miden por su costo histórico y costo de adquisición menos la depreciación en línea recta y se aplican las amortizaciones de acuerdo al número de meses, de los años en que se estima su vigencia.

Los pasivos se miden por su valor nominal de la factura de compra, las prestaciones sociales de nómina se causan y cancelan de acuerdo a los porcentajes de provisión sobre la nómina mensual y se pagan una vez se cumplan las obligaciones.

2.2. Moneda funcional y de presentación, redondeo y materialidad

La moneda funcional y de presentación de los estados financieros es el peso colombiano (COP).

Teniendo en cuenta que hacemos parte del presupuesto general de la nación y que es este órgano el que determina la disponibilidad de los recursos mediante la asignación de la Programación Anual de Caja (PAC), la entidad no puede ejecutar recursos de los que no dispone, en este sentido, los ingresos y gastos reflejados en los estados financieros corresponden a cifras reales y no existen errores y/o correcciones materiales posibles.

2.3. Tratamiento de la moneda

Los Estados Financieros, no presentan transacciones en moneda extranjera.

2.4. Hechos ocurridos después del periodo contable

No se han realizado ajustes a los activos y pasivos después del cierre contable.

2.5. Otros aspectos

Dentro del manejo interno del Instituto, se presentan dos tipos de recursos, los cuales tienen una destinación específica. Estos recursos son de la NACIÓN y ADMINISTRADOS.

Recursos Nación:

Son los recursos girados directamente por la nación a través la Tesorería General de la República, con una destinación específica, para la cancelación de sueldos y prestaciones Sociales de la planta de personal legalmente constituida. Se cancela todo lo relacionado con:

- ***Servicios Personales asociados a nómina*** (sueldos, prima técnica, horas extras, indemnización por vacaciones, hora cátedra).
- ***Otros*** (prima de vacaciones, de servicios, de navidad, auxilio de transporte, subsidio de alimentación).
- ***Inversiones*** (para la construcción, adecuación y mejoramiento de la sede propia en Cali).
- ***Servicios personales indirectos*** (honorarios y hora cátedra).
- ***Contribuciones inherentes a nómina sector privado y público*** (riesgos profesionales, caja de compensación, salud, pensión, cesantías, Sena, ICBF).
- ***Gastos Generales*** (en los rubros de Adquisición de Bienes y Servicios, con un gran aporte por parte de la Nación, el cual no es permanente, se destinan para el sostenimiento y crecimiento de activos y gastos generales que genere el Instituto. Este aporte equivale al 61% del aporte para la Institución en cuanto a Gastos Generales).
- ***Gastos de Comercialización***, incluye los pagos realizados por concepto de nómina de hora cátedra a docentes que dictan programas especiales como diplomados, conferencias, seminarios etc.).
- ***Transferencias*** (Cuota Auditaje de la Contraloría, la cual es sin Situación de Fondos), y las transferencias destinadas a Bienestar Universitario, de acuerdo a como lo establece la Ley 30 de 1992.

Recursos Administrados:

Son los recursos que la misma entidad genera por la venta de Servicios Educativos, tales como: matrículas, inscripciones, certificados y otros derechos pecuniarios; aprobados por el Consejo Directivo y varían de acuerdo al número de estudiantes que ingresen o se retiren del Instituto. Con estos recaudos, los cuales tienen épocas fuertes para recibirlos (los meses de enero y julio); se cancelan también servicios personales, generales y gastos de operación comercial que son aquellos ingresos y gastos que genera el Centro de Extensión.

NOTA 3. JUICIOS, ESTIMACIONES, RIESGOS Y CORRECCIÓN DE ERRORES CONTABLES

3.1. Juicios

No se han realizado cambios significativos en el proceso de aplicación de las políticas contables con un efecto significativo de los importes reconocidos en los estados Financieros.

3.2. Estimaciones y supuestos

La institución adeuda la suma de \$250.000.000 por concepto de arrendamientos de la sede que ocupo hasta año 2017 - 2018, reclamación que está en litigio actualmente en el tribunal del contencioso administrativo. Esta reclamación puede incrementarse y afectar en forma importante la liquidez de la Institución.

3.3. Correcciones contables

No existen correcciones contables a la fecha de presentación de estos Estados Financieros.

3.4. Riesgos asociados a los instrumentos financieros

La institución no presenta riesgos inherentes que puedan afectar en forma significativa los Estados financieros de la entidad, excepto por el litigio con la SAE por canon de arrendamiento del año 2017 - 2018, por la mala administración por parte de la Empresa que administraba las instalaciones de la SAE en arrendamiento y que ocupaba la Institución. La Institución no tiene obligaciones financieras con ninguna entidad de financiamiento, sus deudas son a corto plazo y son garantizadas con los recursos que recibe de la Nación para inversión.

NOTA 4. RESUMEN DE POLÍTICAS CONTABLES

- **Efectivo y Equivalentes al Efectivo**

Son los recursos provenientes de la Nación y recursos propios; de los cuales los ingresos de la nación son para gastos de funcionamiento y sólo ingresan en las cuentas bancarias los ingresos que se hacen con traslado a pagaduría; y los ingresos por recursos propios una vez están depositados en las cuentas bancarias destinadas para su recaudo, son trasladados a la CUN, y se convierten en un recurso administrado por la Dirección del Tesoro Nacional.

- **Cuentas por cobrar**

Corresponde a los derechos adquiridos por la entidad en el desarrollo de sus actividades; incluye los derechos originados en transacciones con contraprestación.

La transacción se origina en la venta por bienes y servicios y por solicitud de devolución del impuesto de IVA.

Para este punto nos remitimos al manual de políticas contables.

- **Inventarios**

Por ser INTENALCO una Institución de Educación Superior que no produce ni maneja bienes para la venta; es política contable de la Institución registrar la compra de materiales y suministros para ser consumidos en el proceso de prestación del servicio como un gasto, por lo tanto, no se registra movimiento contable en esta cuenta.

- **Propiedades, planta y equipo**

Para la administración y control de forma individualizada de los bienes muebles de INTENALCO, se incluirá controles a la realización del Inventario Físico, las responsabilidades de los servidores respecto de los bienes muebles recibidos y su custodia, los procedimientos para el traslado, préstamo y retiro de la dependencia, procedimiento en caso de faltantes, pérdida o extravío de elementos devolutivos, retiro y disposición final de bienes retirados del servicio; el registro de toda esta información se hará por el módulo de Activos Fijos del software contable CG-UNO, el cual constituye el libro auxiliar para efectos contables.

Esta política busca identificar, reconocer y controlar los Activos Fijos que posee la Institución de acuerdo a factores para su reconocimiento inicial, medición inicial, medición posterior, política de depreciación, vidas útiles, etc.

- **Cuentas por pagar**

Se reconoce un pasivo sólo cuando la entidad posea una obligación representada en un documento o título valor cuyos bienes y servicios se han recibido a satisfacción, en su mayoría son cuentas por pagar cuyo vencimiento no supera los 60 días, las cuentas por pagar sobre retenciones de renta, IVA e industria y comercio se cancelan puntualmente cada periodo.

Teniendo en cuenta que INTENALCO maneja la plataforma del SIIF del Ministerio de Hacienda (Sistema Integrado de Información Financiera) este sistema solo permite registrar cuenta por pagar si existe disponibilidad presupuestal y disponibilidad PAC que garantiza el pago de la obligación.

La medición inicial y la medición posterior se reconocerán por el valor de la transacción.

- **Beneficios a empleados y plan de activos.**

INTENALCO reconocerá el costo de todos los beneficios a los empleados, a los que éstos tengan derecho como resultado de servicios prestados a la misma durante el período sobre el que se informa, como un pasivo, después de deducir los importes que hayan sido pagados directamente a los empleados o como una contribución a un fondo de beneficios para los empleados; si el importe pagado excede a las aportaciones que se deben realizar según los servicios prestados hasta la fecha sobre la que se informa, la entidad reconocerá ese exceso como un activo en la medida en que el pago anticipado vaya a dar lugar a una reducción en los pagos a efectuar en el futuro o a un reembolso en efectivo; o como un gasto, a menos que exista una política contable que requiera que se registre como costo de un activo.

La Entidad define los beneficios a los empleados como todos los tipos de retribuciones proporcionadas a los trabajadores a cambio de los servicios prestados, diferentes a las remuneraciones, y están constituidos en un periodo a corto plazo.

- **Sueldos, salarios y aportaciones a la seguridad social**

Las obligaciones por remuneraciones y aportaciones a la seguridad social se reconocen en los resultados del período por el método del devengo, al costo que normalmente es su valor nominal. En el caso de sueldos y salarios adicionalmente el importe total de los beneficios que se devengarán y liquidarán será descontado de cualquier importe ya pagado.

- **Descanso vacacional del personal**

La entidad reconoce el gasto en el estado de resultados por la obligación estimada por vacaciones anuales del personal mediante el método del devengo. Este beneficio

corresponde a todo el personal y equivale a un monto concordado con las disposiciones laborales vigentes.

Este beneficio es registrado a su valor nominal, generándose el pasivo correspondiente por beneficios al personal presentados en el estado de situación financiera.

- **Beneficios empleados a corto plazo.**

Se reconocerán como beneficios a corto plazo los otorgados a los empleados que hayan prestado sus servicios a la entidad durante el período contable, cuya obligación de pago vence dentro de los doce meses siguientes al cierre del mismo.

Los beneficios a corto plazo identificados por la entidad al cierre de ejercicio, corresponden a sueldos, salarios, cesantías, intereses a las cesantías, aportes a la seguridad social, vacaciones y compensación por tiempo de servicio, beneficios no monetarios e incentivos. La contabilización de los beneficios a corto plazo a los empleados es generalmente inmediata, puesto que no es necesario plantear ninguna hipótesis actuarial para medir las obligaciones.

Se reconocerá como un pasivo afectando el gasto, cuando la entidad consuma el beneficio económico o el potencial de servicio prestado por el empleado a cambio de los beneficios otorgados; los beneficios no pagados se reconocerán cada mes por el valor de la alícuota que corresponda al porcentaje del servicio prestado.

En caso de que la entidad efectúe pagos por beneficios a corto plazo que estén condicionados al cumplimiento de determinados requisitos por parte del empleado y este no los haya cumplido total o parcialmente, la entidad reconocerá un activo diferido por dichos beneficios.

- **Medición**

Se medirán por el valor de la obligación derivada de los beneficios definidos al final del periodo contable menos los pagos anticipados, si los hubiera.

- **Ingresos**

INTENALCO, reconoce ingresos en la prestación de servicios de educación por los programas técnicos profesionales, programas de educación para el trabajo y el desarrollo humano, convenios y/o proyectos, diplomados, seminarios y cursos cortos de educación continua. Se reciben ingresos por operaciones interinstitucionales que corresponde a fondos recibidos con recursos Nación para gastos de funcionamiento e inversión.

La entidad clasifica los ingresos según su concepto en: Inscripciones, matrículas, derechos de grado, habilitaciones, duplicados de diploma y actas de grado, exámenes de suficiencia y

de validación, contenidos programáticos, estudios de transferencia, estudios de homologación, certificados estudiantiles, y certificados Iteas.

INTENALCO, tiene como política ofrecer descuentos y realiza convenios para subsidiar y dar beneficios a los empleados de empresas privadas, empresas públicas y a los estudiantes de colegios oficiales.

Las devoluciones de ingresos se hacen teniendo en cuenta el motivo de solicitud de devolución, dependiendo de esto se podrá devolver hasta el 100% del valor pagado por el estudiante, incluyendo el valor de la inscripción.

- **Gastos**

Toda erogación debe estar autorizada por el ordenador del gasto o servidor autorizado y ajustarse al presupuesto anual aprobado, el registro de estos movimientos se presenta en la cuenta 51 como gastos de administración, ya que la actividad principal de INTENALCO, es la de prestar un servicio y no la de comercializar un bien.

Los gastos personales en los que incurre INTENALCO, corresponden a dineros entregados por el Ministerio de Hacienda, y están incluidos dentro del presupuesto anual que recibe la Institución; los gastos generales son pagados con recursos Nación y recursos propios, de acuerdo a la disponibilidad presupuestal.

➤ **LISTADO DE NOTAS QUE NO LE APLICAN A LA ENTIDAD**

NOTA 6. INVERSIONES E INSTRUMENTOS DERIVADOS

NOTA 8. PRESTAMOS POR COBRAR

NOTA 9. INVENTARIOS

NOTA 11. BIENES DE USO PÚBLICO E HISTÓRICOS Y CULTURALES

NOTA 12. RECURSOS NATURALES NO RENOVABLES

NOTA 13. PROPIEDADES EN INVERSIÓN

NOTA 15. ACTIVOS BIOLÓGICOS

NOTA 17. ARRENDAMIENTOS

NOTA 18. COSTOS DE FINANCIACIÓN

NOTA 19. EMISIÓN Y COLOCACIÓN DE TÍTULOS DE DEUDA

NOTA 20. PRÉSTAMOS POR PAGAR

NOTA 24. OTROS PASIVOS

NOTA 25. ACTIVOS Y PASIVOS CONTINGENTES

NOTA 26. CUENTAS DE ORDEN

NOTA 30. COSTOS DE VENTAS

NOTA 31. COSTOS DE TRANSFORMACIÓN

NOTA 32. ACUERDOS DE CONCESIÓN – ENTIDAD CONCEDENTE

NOTA 33. ADMINISTRACIÓN DE RECURSOS DE SEGURIDAD SOCIAL EN

PENSIONES.

NOTA 34. EFECTOS DE LAS VARIACIONES EN LAS TASAS DE CAMBIO DE LA MONEDA EXTRANJERA

NOTA 35. IMPUESTO A LA GANANCIAS

NOTA 36. COMBINACIÓN Y TRASLADO DE OPERACIONES

NOTA 5. EFECTIVO Y EQUIVALENTES AL EFECTIVO

Composición

Está representado por el saldo de la caja menor y el saldo de las cuentas bancarias que posee la Institución, de las cuales, dos de estas cuentas son para los recursos que nos transfiere la nación y las otras dos son para recursos propios o administrados. En el periodo actual no se apertura caja menor y el saldo en bancos perteneces a las cuentas con recursos propios.

		DESCRIPCIÓN	SALDOS A CORTES DE VIGENCIA		VARIACIÓN
CÓDIGO CONTABLE	NAT	CONCEPTO	2025	2024	VALOR VARIACIÓN
1.1	Db	EFECTIVO Y EQUIVALENTES AL EFECTIVO	369.753.470,11	189.223.064,73	180.530.405,38
1.1.05	Db	Caja		5.000.000,00	-5.000.000,00
1.1.06	Db	Cuenta única nacional			0,00
1.1.07	Db	Reservas internacionales			0,00
1.1.10	Db	Depósitos en instituciones financieras	369.753.470,11	184.223.064,73	185.530.405,38
1.1.20	Db	Fondos en tránsito			0,00

5.1. Depósitos en instituciones financieras

		DESCRIPCIÓN	SALDOS A CORTES DE		VARIACIÓN	RENTABILIDAD	
CÓDIGO CONTABLE	NAT	CONCEPTO	2025	2024	VALOR VARIACIÓN	RENTABILIDAD CIERRE 2025 (Vr Inter_Recib)	% TASA PROMEDIO
1.1.10	Db	DEPÓSITOS EN INSTITUCIONES FINANCIERAS	369.753.470,11	184.223.064,73	185.530.405,38	0,00	0,0
1.1.10.05	Db	Cuenta corriente	369.753.470,11	184.223.064,73	185.530.405,38		
1.1.10.06	Db	Cuenta de ahorro			0,00		
1.1.10.09	Db	Depósitos simples			0,00		

DESCRIPCIÓN				SALDOS A CORTES DE VIGENCIA			VARIACIÓN	RENTABILIDAD	
CÓDIGO CONTABLE	NAT	CONCEPTO	No. De Cuenta Corriente	Descripción	2025	2024	VALOR VARIACIÓN	RENTABILIDAD CIERRE 2025 (Vr Inter. Recib)	% TASA PROMEDIO
1.1.10	Db	DEPÓSITOS EN INSTITUCIONES FINANCIERAS			369.753.470,11	184.223.064,73	185.530.405,38	0,00	0,0
1.1.10.05	Db	Cuenta corriente Bco Popular	563000173	Servicios Personales	0,00	28.115.100,00	-28.115.100,00		
1.1.10.05	Db	Cuenta corriente Bco Popular	563000181	Gastos Generales	0,00	0,00	0,00		
1.1.10.05	Db	Cuenta corriente Bco Popular	563060029	Servicios de Personal Indirectos y Gtos Generales	31.995.192,11	75.675.064,73	-43.679.872,62		
1.1.10.05	Db	Cuenta corriente Bco Popular	582062436	Cuenta Recaudadora	337.758.278,00	80.432.900,00	257.325.378,00		

Dentro del código contable 1110 se ve reflejado el saldo total de las cuentas bancarias a nombre de INTENALCO, de este valor, lo reportado en las cuentas corriente 582062436 y 563060029 corresponden a ingresos **PROPIOS** de la entidad y lo reportado en las cuentas corrientes 563000173 y 563000181 corresponden a recursos girados por la **NACIÓN** para gastos de funcionamiento e inversión y deben ser usados de acuerdo a la solicitud del PAC (programa anual mensualizado de caja), por lo tanto estos últimos recursos (NACIÓN) el saldo de las cuentas bancarias al final de cada periodo normalmente es de CERO ya que nos giran para pagar exactamente lo que solicitamos.

El saldo de las cuentas bancarias de la institución al **30 de septiembre** del año en curso corresponde a recursos **PROPIOS** de la entidad, el saldo de estas cuentas está pendiente por trasladar a la DTN (Dirección del Tesoro Nacional), ya que, por pertenecer INTENALCO al Sistema CUN (Cuenta Única Nacional), según Art. 261 de la Ley 1450 de jun.16/2011, reglamentado por el Decreto 1068 del 2015; estos recursos no pueden ser utilizados por la institución hasta que no sean trasladados al DTN-SCUN.

NOTA 7. CUENTAS POR COBRAR

Composición.

CÓD	NAT	CONCEPTO	SALDOS		
			2025	2024	VARIACIÓN
1.3	Db	CUENTAS POR COBRAR	565.802.210,30	76.314.892,38	489.487.317,92
1.3.17	Db	Prestación de servicios	507.848.076,80	0,00	507.848.076,80
1.3.84	Db	Devolución iva para Entidades de Educación Superior	57.954.133,50	76.314.892,38	-18.360.758,88
1.3.84.39	Db	Otras ctas por cobrar	0,00	0,00	0,00

Todo documento público se encuentra exento de sellos según decreto 2150 del 5/12/1995
 INSTITUTO TÉCNICO NACIONAL DE COMERCIO "SIMÓN RODRÍGUEZ"
 ESTABLECIMIENTO PÚBLICO DEL ORDEN NACIONAL - NIT 800.248.004-7
 EDUCACIÓN SUPERIOR Y EDUCACIÓN PARA EL TRABAJO Y DESARROLLO HUMANO
 Avenida 4 Norte No. 34AN - 18 B/ Prados del Norte. PBX: 655 3333
 Página Web: www.intenalco.edu.co - Email: atencionalciudadano@intenalco.edu.co
 Vigilada Mineducación

Prestación de servicios, en este código contable se ve reflejado el valor del pago de las matrículas por cobrar de los estudiantes a los cuales el Ministerio de Educación les concede las becas por matrícula de gratuidad y va realizando giros en ciertos periodos del año, hasta cancelar el total de becas concedidas. Para este periodo, el Ministerio de Educación nos debe un saldo del 20% aproximadamente correspondiente al periodo 2025-2.

En el código contable Devolución para Entidades de Educación Superior, se ve reflejado el saldo de las solicitudes de devolución de IVA que se realiza a la DIAN cada bimestre del año, teniendo en cuenta que, las entidades oficiales de educación superior no están obligadas a pagar el IVA, esta cuanta va disminuyendo una vez la DIAN nos consigne está el valor solicitado.

7.7 Prestación de Servicios

El saldo en cartera corresponde a la vigencia 2025, la entidad no realiza deterioro de cartera, ya que el comportamiento de pago se estima toda vez que aproximadamente el 80% de los estudiantes están siendo cubiertos por el programa “Matricula Cero” del gobierno nacional; el cual es pagado por el Ministerio de Educación Nacional y hasta la fecha nos debe aproximadamente el 20% del segundo semestre del año 2025.

El control de las deudas de los estudiantes matriculados, se hace de forma conjunta con la entidad que otorga las becas, ejerciendo una constante verificación de los estudiantes con cobertura, o realizando las devoluciones pertinentes en el caso que el estudiante no aplique, todo esto se da dentro de un campo de constante retroalimentación.

DESCRIPCIÓN		CORTE VIGENCIA 2025			1 DETERIORO ACUMULADO 2025				DEFINITIVO	
CONCEPTO	SALDO CORRIENTE	SALDO NO CORRIENTE	SALDO FINAL	SALDO INICIAL	(+) DETERIORO APLICADO EN LA VIGENCIA	(-) REVERSIÓN DE DETERIORO EN LA VIGENCIA	SALDO FINAL	%	SALDO DESPUÉS DE DETERIORO	
1.3.17 PRESTACIÓN DE SERVICIOS	507.848.076,8	0,0	507.848.076,8	0,0	0,0	0,0	0,0	0,0	507.848.076,8	
1.3.17.01 Servicios educativos	507.848.076,8		507.848.076,8				0,0	0,0	507.848.076,8	
1.3.17.02 Servicios de transporte			0,0				0,0	0,0	0,0	
1.3.17.03 Juegos de suerte y azar			0,0				0,0	0,0	0,0	

PRINCIPALES CONDICIONES DE LA INVERSIÓN					TRANSFERENCIAS A TERCEROS SIN										PIGNORACIÓN O GARANTÍA DE PASIVO(S)		
PLAZO (rango en # meses)		% E.A.	VENCIMIENTO (rango en # meses)		CUENTAS POR COBRAR	RIESGOS ASUMIDOS								VENTAJAS			
MÍNIMO	MÁXIMO	PROMEDIO TASA DE INTERÉS	MÍNIMO	MÁXIMO	VALOR	de tasa de cambio	de tasa de interés	de mercado	de crédito	de liquidez	Otros(s)	Dividendos	Intereses	Otros(s)	VALOR	DESCRIPCIÓN DEL PASIVO	OBSERVACIONES
1	12		1	12	0,0										0,0		
						No	No	No	No	No	No	No	No	No			
						No	No	No	No	No	No	No	No	No			
						No	No	No	No	No	No	No	No	No			

7.21. Otras cuentas por cobrar

Otras cuentas por cobrar, comprende el IVA causado y pagado a proveedores por compra de bienes o adquisición de un servicio gravado con este impuesto, el cual, es solicitado a la DIAN como devolución debido a que, el Decreto 2627 del 28 de Diciembre de 1993 menciona que el IVA pagado por las entidades oficiales de Educación Superior debe ser devuelto por la Administración de Impuestos y Aduanas Nacionales, y para ello la entidad favorecida debe manejar el IVA pagado a los proveedores como una cuenta por cobrar. Para este mes el valor adeudado por la DIAN corresponde a los periodos de julio-agosto y septiembre del 2025.

El saldo que se presenta en esta cuenta no tiene reciprocidad con la DIAN en el formato "cgn2005.002", "INFORMACIÓN SOBRE SALDOS DE OPERACIONES RECIPROCAS" teniendo en cuenta que la DIAN, entidad con la que se presenta la reciprocidad, no la reporta debido a que no tiene forma de determinar la cuantía que el Instituto le va a reclamar a la fecha de corte del Balance, por cuanto la relación se presenta cada dos meses y para la fecha de presentación ya se ha cerrado la información que se envía a la Contaduría General de la Nación. Por tal motivo no se refleja dicha reciprocidad en el formato "CGN2005.002".

La cuenta por cobrar por solicitud de devolución de IVA, no representa riesgos por deterioro y/o alguna otra desventaja en su cobro y hacen pertenecer a los ingresos propios de la entidad.

DESCRIPCIÓN	CORTE VIGENCIA 2025				DETERIORO ACUMULADO 2025			DEFINITIVO	
	CONCEPTO	SALDO CORRIENTE	SALDO NO CORRIENTE	SALDO FINAL	SALDO INICIAL	(+) DETERIORO APLICADO EN LA VIGENCIA	(-) REVERSIÓN DE DETERIORO EN LA VIGENCIA	SALDO FINAL	% DESPUÉS DE DETERIORO
1.3.84	OTRAS CUENTAS POR COBRAR	57.954.133,50	0,00	57.954.133,50	0,0	0,0	0,0	0,0	57.954.133,50
1.3.84.13	Devolución iva para entidades de educación superior	57.954.133,50		57.954.133,50				0,0	57.954.133,50
1.3.84.39	Arrendamiento operativo			0,0				0,0	0,0

PRINCIPALES CONDICIONES DE LA INVERSIÓN				TRANSFERENCIAS A TERCEROS SIN CUENTAS POR COBRAR								PIGNORACIÓN O GARANTÍA DE PASIVO(S)		
PLAZO (rango en # meses)		% E.A.	VENCIMIENTO (rango en # meses)		VALOR	RIESGOS ASUMIDOS								VALOR
MÍNIMO	MÁXIMO	PROMEDIO TASA DE INTERES	MÍNIMO	MÁXIMO		de tasa de cambio	de tasa de interés	de mercado	de crédito	de liquidez	Otro(s)	Dividendos	Intereses	Otro(s)
					0,0									0,0
						No	No	No	No	No	No	No	No	
						No	No	No	No	No	No	No	No	

NOTA 10. PROPIEDADES, PLANTA Y EQUIPO

Los bienes muebles e inmuebles de INTENALCO, se manejan de acuerdo a las disposiciones del Régimen de Contabilidad Pública, del Plan General de Contabilidad Pública y de acuerdo al Manual de Políticas Contables; teniendo en cuenta la mínima cuantías establecidas que para la vigencia 2025 son aquellos activos cuyo valor es igual o superior a un (1) SMLV (\$1.423.500).

La variación entre el 2025 y 2024 radica principalmente en que la entidad está realizando la adecuación y construcción de 3 sedes nuevas cuya obra aun no culmina, por lo tanto, cada año se incrementa este valor, además, durante la vigencia 2025 la entidad invirtió en la compra de equipos de cómputo necesarios para la comunidad educativa y para que el personal administrativo pueda cumplir a cabalidad con sus funciones.

CÓDIGO CONTABLE	NAT	DESCRIPCIÓN	SALDOS A CORTES DE VIGENCIA		VARIACIÓN
		CONCEPTO	2025	2024	VALOR VARIACIÓN
1.6	Db	PROPIEDADES, PLANTA Y EQUIPO	37.682.417.482,22	32.884.374.302,32	4.798.043.179,90
1.6.05	Db	Terrenos	2.323.605.800,00	2.323.605.800,00	0,00
1.6.10	Db	Semovientes y plantas			0,00
1.6.12	Db	Plantas productoras			0,00
1.6.15	Db	Construcciones en curso	17.783.110.953,41	13.065.822.216,94	4.717.288.736,47
1.6.20	Db	Maquinaria, planta y equipo en montaje			0,00
1.6.25	Db	Propiedades, planta y equipo en tránsito			0,00
1.6.35	Db	Bienes muebles en bodega	0,00	0,00	0,00
1.6.36	Db	Propiedades, planta y equipo en mantenimiento			0,00
1.6.37	Db	Propiedades, planta y equipo no explotados			0,00
1.6.40	Db	Edificaciones	18.046.105.004,34	18.046.105.004,34	0,00
1.6.50	Db	Redes, líneas y cables	157.068.776,00	157.228.776,00	-160.000,00
1.6.55	Db	Maquinaria y equipo	26.653.756,00	26.653.756,00	0,00
1.6.65	Db	Muebles enseres y equipo de oficina	1.078.962.415,00	1.061.111.578,00	17.850.837,00
1.6.70	Db	Equipo de cómputo y comunicación	2.583.623.734,00	1.777.506.293,57	806.117.440,43
1.6.75	Db	Equipo de transporte	138.251.448,47	174.251.448,47	-36.000.000,00
1.6.85	Cr	Depreciación acumulada de PPE (cr)	-4.454.964.405,00	-3.747.910.571,00	-707.053.834,00
1.6.95	Cr	Deterioro acumulado de PPE (cr)	0,00	0,00	0,00
1.6.85.01	Cr	Depreciación: Edificaciones	-2.263.891.833,00	-1.832.674.341,00	-431.217.492,00
1.6.85.02	Cr	Depreciación: Plantas, ductos y túneles		0,00	0,00
1.6.85.03	Cr	Depreciación: Redes, líneas y cables	-157.068.776,00	-99.342.705,00	-57.726.071,00
1.6.85.04	Cr	Depreciación: Maquinaria y equipo	-15.086.831,00	-13.012.163,00	-2.074.668,00
1.6.85.05	Cr	Depreciación: Equipo médico y científico			0,00
1.6.85.06	Cr	Depreciación: Muebles, enseres y equipo de oficina	-686.626.093,00	-602.693.527,00	-83.932.566,00
1.6.85.07	Cr	Depreciación: Equipo de cómputo y comunicación	-1.283.927.132,00	-1.129.149.243,00	-154.777.889,00
1.6.85.08	Cr	Depreciación: Equipo de transporte	-48.363.740,00	-71.038.592,00	22.674.852,00
1.6.85.14	Cr	Depreciación: Equipo de enseñanza	0,00	0,00	0,00
1.6.95.01	Cr	Deterioro: Terrenos			0,00
1.6.95.07	Cr	Deterioro: Redes, líneas y cables			0,00
1.6.95.10	Cr	Deterioro: Muebles y Enseres			0,00



INTENALCO
EDUCACIÓN SUPERIOR

10.1. Detalle saldos y movimientos PPE – Muebles

En este periodo la entidad invirtió en la compra de equipos de cómputo necesarios para dotar las salas de sistemas para los estudiantes, la biblioteca estudiantil y reemplazar algunos equipos del personal administrativo. Adicionalmente se le dio de baja a algunos equipos de computación y muebles y enseres cuya vida útil ya había expirado.

CONCEPTOS Y TRANSACCIONES	MAQUINARIA Y EQUIPO	EQUIPOS DE TRANSPORTE, TRACCIÓN Y ELEVACIÓN	EQUIPO DE CÓMPUTO Y COMUNICACIÓN	MUEBLES, ENSERES Y EQUIPO DE OFICINA	BIENES DE ARTE Y CULTURA	TOTAL
SALDO INICIAL (01-ene)	26.653.756,00	174.251.448,47	2.094.665.587,00	1.091.378.415,00	18.359.845,00	3.405.309.051,47
+ ENTRADAS (DB):	0,00	0,00	543.340.000,00	0,00	0,00	543.340.000,00
Otras entradas de bienes muebles	0,00	0,00	543.340.000,00	0,00	0,00	543.340.000,00
- SALIDAS (CR):	0,00	36.000.000,00	54.381.853,00	12.416.000,00	18.359.845,00	121.157.698,00
Disposiciones (enajenaciones)						0,00
Baja en cuentas		36.000.000,00	54.381.853,00	12.416.000,00	18.359.845,00	121.157.698,00
Sustitución de componentes						0,00
Otras salidas de bienes muebles	0,00	0,00	0,00	0,00	0,00	0,00
SUBTOTAL = (Saldo inicial + Entradas - Salidas)	26.653.756,00	138.251.448,47	2.583.623.734,00	1.078.962.415,00	0,00	3.827.491.353,47
+ CAMBIOS Y MEDICIÓN POSTERIOR	0,00	0,00	0,00	0,00	0,00	0,00
SALDO FINAL (31-dic) = (Subtotal + Cambios)	26.653.756,00	138.251.448,47	2.583.623.734,00	1.078.962.415,00	0,00	3.827.491.353,47
- DEPRECIACIÓN ACUMULADA (DA)	15.086.831,00	48.363.740,00	1.283.927.132,00	686.626.093,00	0,00	2.034.003.796,00
Saldo inicial de la Depreciación acumulada	14.913.983,00	47.253.312,00	1.260.671.996,00	680.134.299,00	0,00	2.002.973.590,00
+ Depreciación aplicada vigencia actual	172.848,00	1.110.428,00	27.589.079,00	6.491.794,00	0,00	35.364.149,00
- Otros Ajustes de la Depreciación acumulada en la			4.333.943,00	0,00		4.333.943,00
- DETERIORO ACUMULADO DE PPE	0,00	0,00	0,00	0,00	0,00	0,00
+ Deterioro aplicado vigencia actual						0,00
VALOR EN LIBROS = (Saldo final - DA - DE)	11.566.925,00	89.887.708,47	1.299.696.602,00	392.336.322,00	0,00	1.793.487.557,47
% DEPRECIACIÓN ACUMULADA	56,6	35,0	49,7	63,6	0,0	53,1
% DETERIORO ACUMULADO	0,0	0,0	0,0	0,0	0,0	0,0
CLASIFICACIONES DE PPE - MUEBLES						
USO O DESTINACIÓN	0,0	0,0	0,0	0,0	0,0	0,0
REVELACIONES ADICIONALES						
GARANTÍA DE PASIVOS	0,0	0,0	0,0	0,0	0,0	0,0
BAJA EN CUENTAS - EFECTO EN EL RESULTADO	0,0	0,0	0,0	0,0	0,0	0,0

10.2. Detalle saldos y movimientos PPE – Inmuebles

CONCEPTOS Y TRANSACCIONES	TERRENOS	EDIFICACIONES	REDES, LÍNEAS Y CABLES	TOTAL
SALDO INICIAL (01-ene)	2.323.605.800,00	18.046.105.004,34	157.228.776,00	20.526.939.580,34
+ ENTRADAS (DB):	0,00	0,00	0,00	0,00
Otras entradas de bienes inmuebles	0,00	0,00	0,00	0,00
- SALIDAS (CR):	0,00	0,00	160.000,00	160.000,00
Otras salidas de bienes muebles	0,00	0,00	160.000,00	160.000,00
= SUBTOTAL (Saldo inicial + Entradas - Salidas)	2.323.605.800,00	18.046.105.004,34	157.068.776,00	20.526.779.580,34
= SALDO FINAL (31-dic) (Subtotal + Cambios)	2.323.605.800,00	18.046.105.004,34	157.068.776,00	20.526.779.580,34
- DEPRECIACIÓN ACUMULADA (DA)	0,00	2.263.891.833,00	157.068.776,00	2.420.960.609,00
Saldo inicial de la Depreciación acumulada	0,00	2.227.957.042,00	157.228.776,00	2.385.185.818,00
+ Depreciación aplicada vigencia actual	0,00	35.934.791,00	0,00	35.934.791,00
Otros Ajustes de la Depreciación acumulada en la vigencia actual			160.000,00	160.000,00
- DETERIORO ACUMULADO DE PPE (DE)	0,00	0,00	0,00	0,00
+ Deterioro aplicado vigencia actual				0,00
= VALOR EN LIBROS (Saldo final - DA - DE)	2.323.605.800,00	15.782.213.171,34	0,00	18.105.818.971,34
% DEPRECIACIÓN ACUMULADA (seguimiento)	0,0	12,5	100,0	11,8
% DETERIORO ACUMULADO (seguimiento)	0,0	0,0	0,0	0,0
CLASIFICACIONES DE PPE - INMUEBLES				
USO O DESTINACIÓN	0,0	0,0	0,0	0,0
REVELACIONES ADICIONALES				
GARANTIA DE PASIVOS	0,0	0,0	0,0	0,0
BAJA EN CUENTAS - EFECTO EN EL RESULTADO	0,0	0,0	0,0	0,0

El valor del terreno corresponde al avalúo del terreno donde estaban las 5 casas que se demolieron para la construcción del edificio nuevo, de acuerdo al avalúo de la firma INAVIM. Se compraron dos casas y se contrató avalúo para determinar el valor del terreno y de la construcción, y también se realizaron compras para mejorar y adecuar las instalaciones.

El valor de edificio, refleja el valor actual de la inversión, como la elaboración de planos, interventoría, construcción, fabricación, diseños e instalaciones, adecuación de oficinas y salones, acabados y puesta en funcionamiento de todas las condiciones necesarias para la prestación del servicio educativo y administrativo en óptimas condiciones.

A partir de julio del 2020 se inicia el proceso de depreciación del valor del edificio, por un periodo de cuarenta años.

En el mes de enero del 2024 se realizó la compra de bien inmueble por valor de \$1.500.000.000 ubicado en la calle 35 N #36 – 33/37 Barrio Prados del Norte. NUMERO PREDIAL 021100320004 - PREDIO 503415 consta de: lote de terreno área 304, 5 M2. DOS plantas, 1era. Planta oficinas varias 218 M2 - 2 da planta oficina – auditorio – otros 226 M2, total área construida 444 M2. En el cual actualmente está funcionando el área de Unidad de Extensión y se realizó una articulación con el edificio principal para que el acceso sea a través de este.

INTENALCO, dando cumplimiento a lo presupuestado en el Art.25 numeral 7 de la Ley 80 de 1993, en concordancia con los art.3 Decreto 2474 de 2008 y Decreto 1082 de 2015 Art.2.2.1.1.2.1.1, adquiere bien inmueble para ofrecer los servicios a la comunidad estudiantil con 9 programas académicos de Educación superior, sin embargo, hasta la fecha en el año 2025 no se ha adquirido Propiedad, Planta y Equipo – Inmuebles.

10.3. Construcciones en curso.

	CONCEPTOS	SALDO 2025	(-) DETERIORO ACUMULADO	(-) VALOR EN LIBROS	% AVANCE	FECHA ESTIMADA DE TERMINACIÓN
1.6.15	CONSTRUCCIONES EN CURSO	17.783.110.953,41	0,00	17.783.110.953,41		
1.6.15.01	Edificaciones	17.783.110.953,41	0,00	17.783.110.953,41		
	Concepto 1 Casa Bienestar	5.081.297.672,52		5.081.297.672,52		
	Concepto 2 Casa Laboratorio	4.350.000.000,00		4.350.000.000,00		
	Concepto 3 Casa No.3	1.043.037.256,42		1.043.037.256,42		
	Concepto 4 sede principal mantenimiento y cubierta	2.591.487.288,00		2.591.487.288,00		
	Concepto 5 Construcción concepto 1, 2 y 3 año 2024	4.717.288.736,47		4.717.288.736,47		

El valor de construcciones en curso representa el valor pagado por la compra de tres casas, para ampliación de la sede propia; las cuales actualmente se encuentran en proceso de construcción y/o remodelación y adecuación para su funcionamiento. Durante la vigencia 2025 si las obras terminan, se estima determinar el valor que se debe trasladar a cada bien inmueble en las cuentas de Edificaciones y Terrenos, de acuerdo al acta que nos entregue el supervisor del contrato de obra y a el resultado del avalúo que se realice en cada uno de los predios.

La adquisición, mantenimiento y remodelación de los bienes inmuebles principalmente se realizan con gastos de inversión cuya fuente de recurso normalmente son transferidos por la Nación

10.4. Estimaciones

DESCRIPCIÓN DE LOS BIENES DE PPE		AÑOS DE VIDA ÚTIL (Depreciación línea recta)	
TIPO	CONCEPTOS	MÍNIMO	MÁXIMO
INMU EBLE	Maquinaria y equipo	1,0	15,0
	Equipos de comunicación y computación	1,0	5,0
	Equipos de transporte, tracción y elevación	1,0	5,0
	Equipo médico y científico	1,0	5,0
	Muebles, enseres y equipo de oficina	1,0	10,0
	Bienes de arte y cultura	1,0	5,0
	Edificaciones	40,0	50,0
	Redes, líneas y cables	1,0	5,0

El método de depreciación utilizado es el de línea recta, el cual se aplica mensualmente en forma uniforme de acuerdo a lo establecido en el manual de políticas contables de la Institución, para cada uno de las cuentas de propiedad planta y equipo.

10.5. Revelaciones adicionales

Se miden por su valor en libros, se aplica la depreciación en forma uniforme, una parte de ellos ya fueron depreciados en su totalidad porque cumplieron la vida útil estimada.

NOTA 14. ACTIVOS INTANGIBLES

Composición

DESCRIPCIÓN			SALDOS		
CÓD	NAT	CONCEPTO	2025	2024	VARIACIÓN
	Db	ACTIVOS INTANGIBLES	70.916.961,17	61.187.483,07	9.729.478,10
1.9.70	Db	Activos intangibles	490.886.005,65	372.348.538,40	118.537.467,25
1.9.75	Cr	Amortización acumulada de activos intangibles (cr)	-419.969.044,48	-311.161.055,33	-108.807.989,15
1.9.76	Cr	Deterioro acumulado de activos intangibles (cr)			0,00
1.9.77	Db	Activos intangibles - modelo revaluado			0,00

El saldo de los activos intangibles corresponde a la compra de la licencia LEGISCOMEX ACCESO IP1A adquirida en el mes de febrero del 2025 y pagada en el mes de abril del 2025 y la compra de la licencia OFICCE Y WINDONS, adquirida en el mes de junio y pagada en el mes de agosto del 2025, la cuales se amortiza mensual normalmente a 12 meses con el método lineal o cuota constante.

14.1. Detalle saldos y movimientos

CONCEPTOS Y TRANSACCIONES	LICENCIAS	TOTAL
SALDO INICIAL	372.348.538,40	372.348.538,40
+ ENTRADAS (DB):	118.537.467,25	118.537.467,25
Adquisiciones en compras	118.537.467,25	118.537.467,25
Adquisiciones en permutas		0,00
Donaciones recibidas		0,00
Otras transacciones sin contraprestación	0,00	0,00
- SALIDAS (CR):	0,00	0,00
Otras salidas de intangibles	0,00	0,00
SUBTOTAL = (Saldo inicial + Entradas - Salidas)	490.886.005,65	490.886.005,65
+ CAMBIOS Y MEDICIÓN POSTERIOR	0,00	0,00
SALDO FINAL = (Subtotal + Cambios)	490.886.005,65	490.886.005,65
- AMORTIZACIÓN ACUMULADA (AM)	419.969.044,48	419.969.044,48
Saldo inicial de la AMORTIZACIÓN acumulada	410.549.999,41	287.935.088,67
+ Amortización aplicada vigencia actual	9.419.045,07	9.419.045,07
- DETERIORO ACUMULADO DE	0,00	0,00
VALOR EN LIBROS = (Saldo final - AM - DE)	70.916.961,17	70.916.961,17
% AMORTIZACIÓN ACUMULADA	85,6	85,6
% DETERIORO ACUMULADO	0,0	0,0

NOTA 16. OTROS DERECHOS Y GARANTÍAS

Composición.

El saldo de los bienes y servicios pagados por anticipado, corresponde al pago de los servicios de mantenimiento del servidor con el que se maneja la página web de la institución.

En la cuenta contable de avance y anticipos entregados, se ve reflejado el valor de los pagos que se realiza al contratista que está realizando la construcción de las sedes nuevas de la institución y se va legalizando a medida que el supervisor del contrato entregue acta de avance de la obra.

Los recursos entregados en administración corresponden al traslado de los recursos PROPIOS de la entidad que se hacen de las cuentas corrientes RECAUDADORA y PAGADORA a la CUN (Cuenta Única Nacional) para el control y manejo financiero de los pagos que se realizan con este tipo de recurso y va disminuyendo a medida que se realicen pagos con esta fuente de recursos.

CÓD	NAT	DESCRIPCIÓN	SALDOS		
		CONCEPTO	2025	2024	VARIACIÓN
	Db	OTROS DERECHOS Y GARANTÍAS	544.086.663,26	7.645.558.477,15	-7.101.471.813,89
1.9.05	Db	Bienes y servicios pagados por anticipado	1.412.500,00	65.940.540,17	-64.528.040,17
1.9.06	Db	Avances y anticipos entregados	100.087.765,00	5.720.381.120,54	-5.620.293.355,54
1.9.07	Db	Anticipos retenciones y saldos a favor por impuestos y contribuciones			0,00
1.9.08	Db	Recursos entregados en administración	442.586.398,26	1.859.236.816,44	-1.416.650.418,18
1.9.09	Db	Depósitos entregados en garantía			0,00

NOTA 21. CUENTAS POR PAGAR

Composición.

CÓDIGO CONTABLE	NAT	DESCRIPCIÓN	SALDOS A CORTES DE		VARIACIÓN
		CONCEPTO	2025	2024	VALOR VARIACIÓN
2.4	Cr	CUENTAS POR PAGAR	350.866.386,91	639.192.786,41	-288.326.399,50
2.4.01	Cr	Adquisición de bienes y servicios nacionales	263.457.924,00	17.619.809,26	245.838.114,74
2.4.02	Cr	Subvenciones por pagar	0,00	0,00	0,00
2.4.03	Cr	Transferencias por pagar	0,00	0,00	0,00
2.4.06	Cr	Adquisición de bienes y servicios del exterior	0,00	0,00	0,00
2.4.07	Cr	Recursos a favor de terceros	7.976.285,34	576.066.706,84	-568.090.421,50
2.4.10	Cr	Recursos destinados a la financiación del sistema general de seguridad social en salud	0,00	0,00	0,00
2.4.24	Cr	Descuentos de nómina	30.226.074,00	38.261.083,00	-8.035.009,00
2.4.36	Cr	Retención en la fuente	16.575.978,57	3.367.272,57	13.208.706,00
2.4.45	Cr	Impuesto al valor agregado - IVA	32.630.125,00	0,00	32.630.125,00
2.4.90	Cr	Otras cuentas por pagar	0,00	3.877.914,74	-3.877.914,74
2.4.95	Cr	Cuentas por pagar a costo amortizado	0,00	0,00	0,00

En esta cuenta se reportan las obligaciones pendientes de pago que tiene la entidad hasta el cierre del mes de **septiembre** del 2025. Se puede observar, que las cuentas por pagar corresponden a: el pago de proveedores por la prestación de un servicio o adquisición de un producto, el Impuesto al valor agregado IVA, descuentos de nómina que no alcanzaron a girarse a las entidades en la cual reposa la obligación, las retenciones en la fuente a favor de la Dian que se pagan mes vencido y los Recursos a favor de terceros (Estampillas) que se pagan mes vencido.

21.1.1. Adquisición de Bienes y Servicios

En este ítem, se ve reflejado el valor de las cuentas por pagar por la compra de un bien o la contratación de un servicio que no fue posible realizar el pago durante el mes, por lo tanto, queda causado para realizarlo en cuanto se solicite PAC (por ser de recursos Nación) y se tenga el acto administrativo expedido por la entidad y autorizado por el ordenador del gasto para realizar el pago correspondiente.

ASOCIACIÓN DE DATOS				DETALLES DE LA TRANSACCIÓN			
				(reporte agrupado por datos comunes de asociación)			
				PLAZO (rango en # meses)		TASA DE INTERES (%)	
TIPO DE TERCEROS	PN / PJ / ECP	CANTIDAD	VALOR EN LIBROS	MÍNIMO	MÁXIMO		
2.4.01	ADQUISICIÓN DE BIENES Y SERVICIOS NACIONALES			263.457.924,00			0,0
2.4.01.01	Bienes y servicios			0,00			0,0
2.4.01.02	Proyectos de inversión			263.457.924,00			0,0
	Nacionales	PN					
	Nacionales	PJ		263.457.924,00			

SEGUIMIENTO A INCUMPLIMIENTOS E INFRACCIONES		DETALLES DE LA RENEGOCIACIÓN O CORRECCIÓN DE LA INFRACCIÓN			
DETALLE DEL INCUMPLIMIENTO O INFRACCIÓN	¿Se presenta renegociación o corrección?	NUEVAS RESTRICCIONES	PLAZO (rango en # meses)		NUEVA TASA DE INTERES (%)
			MÍNIMO	MÁXIMO	
					0,0
					0,0
					0,0
	Si / No				
	Si / No				

21.1.5. Recursos a favor de terceros

En este código contable se ve reflejado el valor de las retenciones del impuesto de las Estampillas Pro-Universidad Nacional que se paga dos veces al año (enero y julio) y las Estampillas Pro-Uceva, y Pro-Universidad del Pacífico que se pagan mes vencido, es decir, lo retenido en septiembre, se paga en el mes de octubre, por lo tanto, siempre va a quedar un saldo pendiente por pagar en estas cuantas y el pago se realiza por compensación.

ASOCIACIÓN DE DATOS				DETALLES DE LA TRANSACCIÓN (reporte agrupado por datos comunes de asociación)			
TIPO DE TERCEROS	PN / PJ / ECP	CANTIDAD	VALOR EN LIBROS	PLAZO (rango en # meses)		RESTRICCIONES	TASA DE INTERÉS (%)
				MÍNIMO	MÁXIMO		
2.4.07 RECURSOS A FAVOR DE TERCEROS			7.976.285,34				0,0
2.4.07.20 Recaudos por clasificar			0,00				0,0
2.4.07.22 Estampillas			7.976.285,34				0,0
Nacionales	PN						
Nacionales	PJ	1	7.976.285,34	1	1		

SEGUIMIENTO A INCUMPLIMIENTOS E		DETALLES DE LA RENEGOCIACIÓN O CORRECCIÓN DE LA INFRACCIÓN			
DETALLE DEL INCUMPLIMIENTO O INFRACCIÓN	¿Se presenta renegociación o corrección?	NUEVAS RESTRICCIONES	PLAZO (rango en # meses)		NUEVA TASA DE INTERÉS (%)
			MÍNIMO	MÁXIMO	
					0,0
					0,0
					0,0
	Si / No				
	Si / No				

21.1.7. Descuentos de Nomina

ASOCIACIÓN DE DATOS				DETALLES DE LA TRANSACCIÓN (reporte agrupado por datos comunes de asociación)			
TIPO DE TERCEROS	PN / PJ / ECP	CANTIDAD	VALOR EN LIBROS	PLAZO (rango en # meses)		RESTRICCIONES	TASA DE INTERÉS (%)
				MÍNIMO	MÁXIMO		
2.4.24 DESCUENTOS DE NÓMINA			30.226.074,0				0,0
2.4.24.01 Aportes a fondos pensionales	PJ		13.649.975,00				0,0
2.4.24.02 Aportes a seguridad social en salud	PJ		16.576.099,00				0,0

SEGUIMIENTO A INCUMPLIMIENTOS E INFRACCIONES		DETALLES DE LA RENEGOCIACIÓN O CORRECCIÓN DE LA INFRACCIÓN			
DETALLE DEL INCUMPLIMIENTO O INFRACCIÓN	¿Se presenta renegociación o corrección?	NUEVAS RESTRICCIONES	PLAZO (rango en # meses)		NUEVA TASA DE INTERÉS (%)
			MÍNIMO	MÁXIMO	
					0,0
					0,0
					0,0

Corresponde a los aportes de seguridad social de los docentes de hora catedra que se causaron una vez se liquidó y se hizo realizó el proceso presupuestal para el pago, sin embargo, al no contar con el PAC (Recursos Nación) necesario para cumplir con esta obligación, su pago se realiza en el mes siguiente una vez lleguen los recursos necesarios a la cuenta.

NOTA 22. BENEFICIOS A LOS EMPLEADOS

Composición

CÓDIGO CONTABLE	NAT	DESCRIPCIÓN	SALDOS A CORTES DE		VARIACIÓN
		CONCEPTO	2025	2024	VALOR VARIACIÓN
2.5	Cr	BENEFICIOS A LOS EMPLEADOS	739.751.918,00	1.202.449.714,47	-462.697.796,47
2.5.11	Cr	Beneficios a los empleados a corto plazo	739.751.918,00	1.202.449.714,47	-462.697.796,47
2.5.12	Cr	Beneficios a los empleados a largo plazo			0,00
2.5.13	Cr	Beneficios por terminación del vínculo laboral o contractual			0,00
2.5.14	Cr	Beneficios posemplo - pensiones			0,00
2.5.15	Cr	Otros beneficios posemplo			0,00
	Db	PLAN DE ACTIVOS	0,00	0,00	0,00
(+) Beneficios (-) Plan de Activos		RESULTADO NETO DE LOS BENEFICIOS	739.751.918,00	1.202.449.714,47	-462.697.796,47
		A corto plazo	739.751.918,00	1.202.449.714,47	-462.697.796,47
		A largo plazo	0,00	0,00	0,00
(=) NETO		Por terminación del vínculo laboral o contractual	0,00	0,00	0,00
		Posemplo	0,00	0,00	0,00

Corresponde al valor de las provisiones causadas por las prestaciones sociales (Cesantías, Vacaciones, Prima de Vacaciones, Prima de servicios y Prima de Navidad) y las bonificaciones a que tienen derechos los funcionarios por cada periodo mensual de acuerdo al valor total de la nómina, y se disminuye por el valor pagado una vez cumplido el periodo de liquidación, ya sea semestral o anual dependiendo el concepto prestacional que se cancela. Estas obligaciones se pagan con gasto de funcionamiento cuya fuente de recursos en su mayoría es destinado por la nación.

Detalle de Beneficios a empleados.

Los beneficios a empleados corresponden solamente a los derechos adquiridos por concepto de prestaciones sociales de ley. No existen otros beneficios otorgados a los empleados por incentivos.

22.1. Beneficios a los empleados a corto plazo

ID	DESCRIPCIÓN		SALDO
CÓDIGO CONTABLE	NAT	CONCEPTO	VALOR EN LIBROS
2.5.11	Cr	BENEFICIOS A LOS EMPLEADOS A CORTO PLAZO	739.751.918,00
2.5.11.01	Cr	Nómina por pagar	0,00
2.5.11.02	Cr	Cesantías	265.182.825,00
2.5.11.03	Cr	Intereses sobre cesantías	0,00
2.5.11.04	Cr	Vacaciones	8.711.367,00
2.5.11.05	Cr	Prima de vacaciones	28.976.148,00
2.5.11.06	Cr	Prima de servicios	153.372.159,00
2.5.11.07	Cr	Prima de navidad	251.352.720,00
2.5.11.08	Cr	Licencias	0,00
2.5.11.09	Cr	Bonificaciones	19.268.231,00
2.5.11.10	Cr	Otras primas	0,00
2.5.11.11	Cr	Aportes a riesgos laborales	0,00
2.5.11.22	Cr	Aportes a fondos pensionales - empleador	11.366.208,00
2.5.11.23	Cr	Aportes a seguridad social en salud - empleador	1.522.260,00
2.5.11.24	Cr	Aportes a cajas de compensación familiar	0,00
2.5.11.25	Cr	Incapacidades	0,00

NOTA 23. PROVISIONES

Composición

CÓDIGO CONTABLE	NAT	DESCRIPCIÓN	SALDOS A CORTES DE		VARIACIÓN
		CONCEPTO	2025	2024	VALOR VARIACIÓN
2.7	Cr	PROVISIONES	250.000.000,00	250.000.000,00	0,00
2.7.01	Cr	Litigios y demandas			0,00
2.7.30	Cr	Provisión fondos de garantías			0,00
2.7.90	Cr	Provisiones diversas	250.000.000,00	250.000.000,00	0,00

23.5. Provisiones diversas

ASOCIACIÓN DE DATOS			VALOR EN LIBROS - CORTE 2025					
			INICIAL	ADICIONES (CR)		DISMINUCIONES (DB)		FINAL
TIPO DE TERCEROS	PN / PJ / ECP	CANTIDAD	SALDO INICIAL	INCREMENTO DE LA PROVISIÓN	AJUSTES POR CAMBIOS EN LA MEDICIÓN	DECREMENTOS DE LA PROVISIÓN	AJUSTES POR CAMBIOS EN LA MEDICIÓN	VALORES NO UTILIZADOS, O REVERSADOS DEL PERIODO
PROVISIONES DIVERSAS			250.000.000,0	0,0	0,0	0,0	0,0	250.000.000,0
Otras provisiones diversas			250.000.000,0	0,0	0,0	0,0	0,0	250.000.000,0
Nacionales	PN							0,0
Nacionales	PJ	1	250.000.000,0					250.000.000,0
Extranjeros	PN							0,0

DETALLES DE LA TRANSACCIÓN				
CONCEPTO DE LA PROVISIÓN (resumen)	PLAZO (rango en # meses)		SEGUIMIENTO ASOCIADO CON LA PROVISIÓN	
	MÍNIMO	MÁXIMO	VALOR REEMBOLSO ESPERADO	CRITERIOS CONSIDERADOS PARA LA ESTIMACIÓN O INCERTIDUMBRE DEL VALOR O EL PLAZO DE PAGO
			0,0	
			0,0	
	Seleccionar rango...			
	Seleccionar rango...			
	Seleccionar rango...			

Las cuentas por pagar por provisiones diversas, corresponden al valor estimado de arrendamiento de la sede de la alameda, por los años 2017 y 2018 a la entidad CIDCA- APVA, entidad administrativa de la SAE por valor de \$250.000.000.

NOTA 27. PATRIMONIO

DESCRIPCIÓN		SALDOS A CORTES DE VIGENCIA		VARIACIÓN	
CÓDIGO CONTABLE	NAT	CONCEPTO	2025	2024	VALOR VARIACIÓN
3.1	Cr	PATRIMONIO DE LAS ENTIDADES DE GOBIERNO	37.892.358.482,15	38.765.015.718,90	-872.657.236,75
3.1.05	Cr	Capital fiscal	17.524.852.100,60	17.524.852.100,60	0,00
3.1.09	Cr	Resultados de ejercicios anteriores	20.359.968.805,35	18.669.201.842,30	1.690.766.963,05
3.1.10	Cr	Resultado del ejercicio	7.537.576,20	2.570.961.776,00	-2.563.424.199,80

Está conformado en su totalidad por activos fijos de la Institución como son: terreno, edificio, muebles y enseres, maquinaria y equipo, equipo de cómputo y vehículo.

El valor registrado en cuenta de resultados de ejercicios anteriores corresponde a los excedentes del año 2018, 2019, 2020, 2021, 2022, 2023, 2024; que en años anteriores eran trasladados al Capital Fiscal, pero que de acuerdo a la nueva reglamentación contable se debe registrar en la cuenta 310901.

El resultado del ejercicio corresponde al excedente generado en la vigencia 2025 corresponde a los ingresos que recibe la institución en la venta de servicios educativos y los recursos de inversión aportados por la nación, menos el total de los gastos en los que incurre la institución para cada periodo.

NOTA 28. INGRESOS

Composición

DESCRIPCIÓN			SALDOS A CORTES DE VIGENCIA		VARIACIÓN
CÓDIGO CONTABLE	NAT	CONCEPTO	2025	2024	VALOR VARIACIÓN
4	Cr	INGRESOS	21.637.862.644,72	18.419.119.308,75	3.218.743.335,97
4.2	Cr	Venta de bienes			0,00
4.3	Cr	Venta de servicios	5.185.467.358,00	3.904.021.136,00	1.281.446.222,00
4.7	Cr	Operaciones interinstitucionales	16.452.395.286,72	14.515.098.172,75	1.937.297.113,97
4.8	Cr	Otros ingresos			0,00

Corresponde a la facturación por venta de matrículas (de crédito y de contado) y derechos pecuniarios y a los ingresos recibidos por Recursos Nación para los gastos de funcionamiento e Inversión durante la vigencia 2025.

En el año 2021 el Gobierno Nacional emitió decreto para que los estudiantes de los estratos 1, 2 y 3 ingresen a estudiar a entidades públicas sin ningún costo, INTENALCO, hace parte de este programa, por lo que los estudiantes que se han matriculado, están siendo financiados por el ICETEX bajo el programa Matrícula de Gratuidad.

Una vez el ICETEX emite la primera resolución relacionando los estudiantes beneficiados con este programa en el primer semestre de su carrera, ya hay una certeza que el Gobierno Nacional asumirá la matrícula por todos sus semestres; donde alrededor de un 80% de los ingresos de la Institución son cancelados por el Gobierno Nacional y el resto por aquellos estudiantes que no cumplen con los requisitos de este programa o que pertenecen a programas de la unidad de extensión.

De acuerdo a lo mencionado en el reglamento operativo de julio del 2024 sobre la política de gratuidad menciona, que el Gobierno Nacional realiza el pago de las matrículas en dos giros, uno por el 80% durante el primer mes del periodo académico y otro por el 20% restante que lo desembolsan una vez lo apruebe la junta administradora de la política de gratuidad, por este motivo las facturas de venta de servicios educativos son inicialmente todas a crédito y se realiza el recaudo de este conforme se presenta al giro de los Recursos.

La variación entre el año 2025 y 2024 corresponde principalmente al incremento, ya que para el año 2025 este número es mayor, y al valor de la matricula, teniendo en cuenta que, cada año este tiene un porcentaje de incremento legal. Adicionalmente, se ve una diferencia en el al valor de los fondos recibidos por el ministerio de hacienda y crédito público para los gastos de funcionamiento e inversión cuya fuente de recurso es la de NACIÓN, debido a que, se asignaron más recursos para la entidad en el decreto de liquidación del año 2025 comparándolo con la aprobación del año 2024.

28.1. Ingresos de transacciones sin contraprestación

CÓDIGO CONTABLE	NAT	DESCRIPCIÓN	SALDOS A CORTES DE VIGENCIA		VARIACIÓN
		CONCEPTO	2025	2024	VALOR VARIACIÓN
	Cr	INGRESOS DE TRANSACCIONES SIN CONTRAPRESTACIÓN	16.452.395.286,72	14.515.098.172,75	1.937.297.113,97
4.7	Cr	OPERACIONES INTERINSTITUCIONALES	16.452.395.286,72	14.515.098.172,75	1.937.297.113,97
4.7.05	Cr	Fondos recibidos	16.297.050.930,72	14.303.850.472,75	1.993.200.457,97
4.7.20	Cr	Operaciones de enlace			0,00
4.7.22	Cr	Operaciones sin flujo de efectivo	155.344.356,00	211.247.700,00	-55.903.344,00

Comprende los giros que la Tesorería General de la Nación ha efectuado a la entidad de acuerdo a la solicitud del PAC (Plan Anual mensualizado de Caja), para para cubrir con los pagos de los gastos de funcionamiento e inversión, correspondiente a los recursos de la nación.

Las operaciones sin flujo de efectivo corresponden al pago de las deducciones de retención en la fuente y estampillas giradas directamente por la DTN, el pago se hace por compensación en el aplicativo SIIF Nación, proceso implementado a partir de septiembre de 2018.

28.2. Ingresos de transacciones con contraprestación

CÓDIGO CONTABLE	NAT	DESCRIPCIÓN	SALDOS A CORTES DE VIGENCIA		VARIACIÓN
		CONCEPTO	2025	2024	VALOR VARIACIÓN
	Cr	INGRESOS DE TRANSACCIONES CON	5.185.467.358,00	3.904.021.136,00	1.281.446.222,00
4.3	Cr	Venta de servicios	5.185.467.358,00	3.904.021.136,00	1.281.446.222,00
4.3.05	Cr	Servicios educativos	5.185.467.358,00	3.904.021.136,00	1.281.446.222,00
4.3.95	Db	Devoluciones, rebajas y descuentos en venta de servicios (db)	0,00	0,00	0,00

En esta nota se detallan el acumulado de los ingresos por concepto de venta de servicios educativos como matrículas y derechos pecuniarios durante la vigencia actual, la fuente de ingreso de esta cuenta corresponde a los ingresos PROPIOS de la entidad.

La variación entre el año 2025 y 2024, radica principalmente en la cantidad de estudiantes matriculados y en el aumento de los derechos pecuniarios y valor de matrícula, teniendo en cuenta que cada año el valor de los derechos pecuniarios y matrícula se incrementa.

NOTA 29. GASTOS

Composición

CÓDIGO CONTABLE	NAT	DESCRIPCIÓN	SALDOS A CORTES DE VIGENCIA		VARIACIÓN
		CONCEPTO	2025	2024	VALOR VARIACIÓN
	Db	GASTOS	21.630.325.068,52	15.848.157.532,88	5.782.167.535,64
5.1	Db	De administración y operación	20.715.550.817,87	14.887.954.730,12	5.827.596.087,75
5.3	Db	Deterioro, depreciaciones, amortizaciones y provisiones	736.844.202,16	760.898.725,76	-24.054.523,60
5.8	Db	Otros gastos	177.930.048,49	199.304.077,00	-21.374.028,51

Durante la vigencia actual los pagos más representativos están constituidos por el pago de los gastos administrativos y de operación, los cuales incluyen todo lo relacionado gastos de personal, y gastos generales de la entidad, el 80% de estos gastos se financian con recursos de la Nación.

29.1. Gastos de administración, de operación y de ventas

CÓDIGO CONTABLE	NAT	DESCRIPCIÓN	SALDOS A CORTES DE VIGENCIA		VARIACIÓN	DETALLE	
		CONCEPTO	2025	2024	VALOR VARIACIÓN	EN DINERO 2025	EN ESPECIE
	Db	GASTOS DE ADMINISTRACIÓN, DE OPERACIÓN Y DE VENTAS	20.715.550.817,87	14.887.954.730,12	5.827.596.087,75	20.715.550.817,87	0,00
5.1	Db	De Administración y Operación	20.715.550.817,87	14.887.954.730,12	5.827.596.087,75	20.715.550.817,87	0,00
5.1.01	Db	Sueldos y salarios	8.011.355.381,10	6.679.358.662,01	1.331.996.719,09	8.011.355.381,10	
5.1.02	Db	Contribuciones imputadas	0,00	0,00	0,00	0,00	
5.1.03	Db	Contribuciones efectivas	1.209.233.895,00	769.008.852,00	440.225.043,00	1.209.233.895,00	
5.1.04	Db	Aportes sobre la nómina	83.554.600,00	64.625.196,00	18.929.404,00	83.554.600,00	
5.1.07	Db	Prestaciones sociales	1.394.691.688,08	1.460.435.205,98	-65.743.517,90	1.394.691.688,08	
5.1.08	Db	Gastos de personal diversos	480.000.000,00	3.555.955,00	476.444.045,00	480.000.000,00	
5.1.11	Db	Generales	9.395.852.050,90	5.803.421.749,13	3.592.430.301,77	9.395.852.050,90	
5.1.20	Db	Impuestos, contribuciones y tasas	140.863.202,79	107.549.110,00	33.314.092,79	140.863.202,79	

29.2. Deterioro, depreciaciones, amortizaciones y provisiones

CÓDIGO CONTABLE	NAT	DESCRIPCIÓN	SALDOS A CORTES DE		VARIACIÓN
		CONCEPTO	2025	2024	VALOR VARIACIÓN
5.3	Db	DETERIORO, DEPRECIACIONES, AMORTIZACIONES Y PROVISIONES	736.844.202,16	760.898.725,76	-24.054.523,60
	Db	DETERIORO	0,00	0,00	0,00
5.3.47	Db	De cuentas por cobrar	0,00	0,00	0,00
		DEPRECIACIÓN	661.606.763,00	690.146.402,00	-28.539.639,00
5.3.60	Db	De propiedades, planta y equipo	661.606.763,00	686.492.094,00	-24.885.331,00
5.3.62	Db	De propiedades de inversión			0,00
5.3.64	Db	De bienes de uso público en servicio	0,00	3.654.308,00	-3.654.308,00
		AMORTIZACIÓN	75.237.439,16	70.752.323,76	4.485.115,40
5.3.63	Db	De activos biológicos al costo			0,00
5.3.65	Db	De bienes Históricos			
5.3.66	Db	De activos intangibles	75.237.439,16	70.752.323,76	4.485.115,40

29.7. Otros Gastos

CÓDIGO CONTABLE	NAT	DESCRIPCIÓN	SALDOS A CORTES DE		VARIACIÓN
		CONCEPTO	2025	2024	VALOR VARIACIÓN
5.8	Db	OTROS GASTOS	177.930.048,49	199.304.077,00	-21.374.028,51
5.8.04	Db	FINANCIEROS	1.337.585,00	177.900,00	1.159.685,00
5.8.04.39	Db	Intereses de mora	850.400,00	177.900,00	672.500,00
5.8.04.90	Db	Otros gastos financieros	487.185,00	0,00	487.185,00
5.8.90	Db	GASTOS DIVERSOS	94.432.179,00	168.779.532,00	-74.347.353,00
5.8.90.25	Db	Multas y sanciones	1.236.000,00	706.000,00	530.000,00
5.8.90.90	Db	Otros gastos diversos	93.196.179,00	168.073.532,00	-74.877.353,00
5.8.95	Db	DEVOLUCIONES, REBAJAS Y DESCUENTOS EN VENTA DE SERVICIOS	3.631.193,00	30.346.645,00	-26.715.452,00
5.8.95.01	Db	Servicios educativos	3.631.193,00	30.346.645,00	-26.715.452,00
5.8.97	Db	COSTOS Y GASTOS POR DISTRIBUIR	78.529.091,49	0,00	78.529.091,49
5.8.97.01	Db	Bienes producidos			0,00
5.8.97.23	Db	Servicios	78.529.091,49	0,00	78.529.091,49

NEYL GRIZALES ARANA
Representante Legal

FERNANDO YARPAZ
Vicerrector Administrativo y Financiero

LIBARDO ROJAS S.
Contador
T.P. No.20584-T